

SCHEDA ESPLICATIVA SCHEDA DI GIOCO “PIERINO TENTA LA FORTUNA GST S”

Revisione documento: 001
Versione del software di gioco: 001



Certificazione effettuata presso: **SIQ**
Omologazione A.A.M.S. n° **xxxxxx del xx/xx/xxxx**
Codice Modello: **XXXX**

**CODICE IDENTIFICATIVO
PROVVISORIO**

**CODICE IDENTIFICATIVO
DEFINITIVO**

IDSK

INDICE

INTRODUZIONE	4
NOME COMMERCIALE MODELLO	4
PRODUTTORE SCHEDA DI GIOCO	4
PRODUTTORE MOBILE DI GIOCO	4
APPARECCHIATURA COMPLETA	5
ESTREMI DI CERTIFICAZIONE DI CONFORMITÀ	5
MODALITÀ DI FUNZIONAMENTO	5
ELEMENTI COMPATIBILI DELL'APPARECCHIO	6
ACCELTATORI DI MONETE.....	6
EROGATORI DI MONETE.....	6
MONITOR.....	6
COMPONENTI NON SENSIBILI DELL'APPARECCHIO	6
CABLAGGIO JAMMA	7
DISPOSITIVI DI IMMUDIFICABILITÀ E SICUREZZA	8
SIGILLI ANTIMANOMISSIONE.....	8
RIPRISTINO IN SEGUITO A INTERRUZIONE DELL'ALIMENTAZIONE	9
MALFUNZIONAMENTI	9
MODALITÀ DI ACCESSO ALLA SCHEDA E INTERFACCE	9
CONNETTORE JAMMA	9
CONNETTORI CCTALK	9
PORTA SERIALE AAMS	10
CONNETTORE VGA.....	10
BLINDATURA DELLA SCHEDA.....	10
GARANZIA RISPETTO TEMPI MINIMI PARTITA E MEDIA DI LEGGE	10
PREPONDERANZA DEGLI ELEMENTI DI ABILITÀ	10
DIVIETO RIPRODUZIONE DELLE REGOLE DEL POKER	11
DISTRIBUZIONE DELLE VINCITE	11
DESCRIZIONE DELLE REGOLE DEL GIOCO	11
<i>TABELLA VINCITE</i>	12
<i>BONUS PORTE</i>	13
<i>BONUS CANCELLINO</i>	13
<i>BONUS CASINO'</i>	14
<i>TIRI GRATIS</i>	14
<i>GIOCO FINALE</i>	15
CONVERSIONE DEI PUNTI IN EURO.....	15
SOLUZIONI ADOTTATE PER LA PROMOZIONE DEL GIOCO RESPONSABILE	16
<i>Visualizzazione dei messaggi AAMS</i>	16
<i>Visualizzazione degli Avvisi AAMS</i>	16
<i>Messaggi di avviso al giocatore circa il superamento dei limiti di tempo o di importo giocato fissati dal giocatore stesso</i>	16
RICICLAGGIO DEI COMPONENTI DELL'APPARECCHIO DI GIOCO	17
DIRETTIVA ROHS	17

SCHEMA ELETTRICO DEL MOBILE.....	17
SCHEMA ELETTRICO DISPOSITIVI DI ANTI-TAMPER.....	17
CERTIFICATO DI CONFORMITÀ AL MODELLO OMOLOGATO.....	18
APPENDICE 1: NOTE OPERATIVE PER IL PREPARATORE DELLA APPARECCHIATURA.....	19
APPENDICE 2: AUTODICHIARAZIONE DI CONFORMITÀ CE.....	21
APPENDICE 3: SCHEMA TASTI	22
APPENDICE A: ELENCO ELEMENTI COMPATIBILI DELL'APPARECCHIO DI GIOCO.....	23
ACCELTATORI DI MONETE.....	23
EROGATORI DI MONETE.....	23
MONITOR.....	24
APPENDICE B: ELENCO COMPONENTI NON SENSIBILI DELL'APPARECCHIO DI GIOCO.....	27
ALIMENTATORI	27
MOBILI	27
<i>Mobile principale</i>	28
<i>Mobili alternativi</i>	29
<i>Accessori addizionali</i>	132
APPENDICE C: CONDIZIONI DI GARANZIA DELLA SCHEDA DI GIOCO.....	133
APPENDICE D: LIBRETTO DI MANUTENZIONE	133
APPENDICE E: ASSISTENZA TECNICA.....	156
SERVIZIO SMS.....	156
SITO WEB	156
CONTATTI.....	156

Introduzione

Questo manuale raccoglie la documentazione e i riferimenti ai documenti di approfondimento relativi all'apparecchio di abilità denominato:

PIERINO TENTA LA FORTUNA S

per il quale si è effettuata la verifica tecnica ai fini della omologa prevista dall'art. 110, comma 6, lettera a del T.U.L.P.S

Tutto ciò che è riportato su questa scheda esplicativa (contenuti, testi, immagini, logo, lavoro artistico e grafica) relativo al gioco Pierino Tenta la Fortuna coperto da copyright, è di proprietà della società Bios S.r.l. concesso in esclusiva alla società GST Gaming S.r.l.

È vietata la copia e la riproduzione dei contenuti e immagini in qualsiasi forma.
È vietata la redistribuzione e la pubblicazione dei contenuti e immagini non autorizzata espressamente dall'autore.

Copyright © Pierino Tenta la Fortuna - Tutti i diritti riservati.

Nome Commerciale Modello

Il presente videogioco viene commercialmente denominato con il nome di:

PIERINO TENTA LA FORTUNA S

Produttore Scheda di Gioco

Il produttore della scheda di gioco denominata **PIERINO TENTA LA FORTUNA GST S** è la ditta:

GST Gaming S.r.l.
Via F. Cilea 5 15121 Alessandria

Codice Produttore: 3641501485410260

Il produttore cura l'assemblaggio, la messa a punto e le regolazioni iniziali della scheda di gioco.

Produttore Mobile di Gioco

Il produttore del videogioco è la ditta:

GST Gaming S.r.l.
Via F. Cilea 5 15121 Alessandria

Il produttore cura l'assemblaggio, il collegamento, la messa a punto, le regolazioni iniziali, il collaudo e la marcatura CE dell'apparecchiatura completa come sotto specificata.

Apparecchiatura completa

L'apparecchiatura completa è costituita dai seguenti blocchi componenti:

- Scheda hardware
- Programma software
- Mobile ospitante la scheda e tutte le componenti periferiche e accessorie:
 - Periferiche primarie: accettatore di monete, erogatori di monete, TFT o monitor
 - Periferiche accessorie: cablaggio, connettori, tasti, luci, alimentatore, porta RS232, serrature, pannelli, serigrafie, luci, tabelle, altoparlanti, pulsanti, cavo di alimentazione, filtro rete, separatore.

Estremi di certificazione di conformità

Viene allegata la documentazione prodotta in sede di verifica tecnica dall'ente certificato da AAMS da cui essa è stata effettuata.

L'ente di verifica tecnica convenzionato con AAMS è:

SIQ ITALIA S.r.l.
Via G.A. Cordon 6/8 34170 Gorizia

Modalità di funzionamento

L'accensione/spegnimento del videogioco avviene mediante pressione dell'apposito tasto sul mobile.

Il funzionamento dell'apparecchio avviene previo inserimento di moneta.

Il costo della singola partita è pari a **1€ (un euro)**.

La vincita massima per partita è di **100,00€ (cento euro)**.

La vincita erogata viene distribuita direttamente dall'apparecchio tramite erogazione di moneta, immediatamente dopo la conclusione della partita stessa e fuori dal tempo conteggiato per la partita.

La durata del ciclo consta di **30.000 partite**.

La durata minima di una partita è pari a **4 secondi**.

La percentuale minima di vincita erogata per ciclo è del **68%**

CHIAVI/PULSANTI PREVISTI:

1. Chiave/Pulsante per ingresso nel **TEST**;
2. Chiave/Pulsante per ingresso in **REFILL LOCALE**;
3. Chiave di **CASSA**.

AVVERTENZA

Si rammenta che è consigliabile mantenere la scheda accesa solamente durante i periodi di utilizzo giornaliero e non in maniera continuativa per settimane.

Questo sia ai fini di massimizzare la durata dei componenti elettronici sia in quanto ad ogni accensione vengono eseguiti diversi controlli di sicurezza sulla contabilità e sull'integrità della scheda stessa.

Elementi compatibili dell'apparecchio

Vedi Appendice A

Accettatori di monete

Informazioni inerenti gli accettatori di monete

Monete accettate: 1,00 € e 2,00 € oppure 0,50 € 1,00 € e 2,00 €

N.B.: Le monete da 0,50 € sono accettate solo se in presenza dell'erogatore corrispondente.

Nel TEST è possibile selezionare una delle due modalità previste: 50c-1€ oppure 1€-2€ previo scaricamento degli erogatori delle monete precedentemente immesse.

L'accettazione di monete, fino al valore massimo di 2,00€, viene abilitata prima dell'inizio della partita. Viene poi inibita l'accettazione di ulteriori monete durante il gioco o prima di aver esaurito l'importo precedentemente immesso.

Viene inibita l'accettazione di monete anche qualora i depositi di riserva per l'erogazione delle vincite o per la restituzione delle monete non dispongano di monete sufficienti. In tal caso la macchina si ferma in attesa di REFILL.

La quantità minima di monete che deve essere contenuta negli erogatori è di 102 Euro per permettere all'apparecchio sia di erogare la vincita massima sia di rendere il resto in caso di introduzione di moneta da 2 Euro (automatico in caso di vincita ed erogatori scarichi).

E' possibile richiedere, tramite apposito tasto, la restituzione del resto per importi che eccedono il costo partita.

Erogatori di monete

Informazioni inerenti gli erogatori di monete

Monete erogate: 0,50€- 1€ oppure 1€- 2€ a seconda degli erogatori installati.

Monete in cassa: 0,50€- 1€- 2€ oppure 1€- 2€ a seconda degli erogatori installati.

Monitor

L'elenco dei monitor (tipo e dimensione) è presente in appendice.

N.B.: il videogioco non accetta erogatori di monete, accettatori di monete e monitor diversi da quelli elencati in Appendice A, non si assicura altresì il corretto funzionamento di elementi compatibili dello stesso tipo ma prodotti, in futuro, con nuovi elementi tecnologici che ne possano alterare le caratteristiche tecniche e, in particolare, il protocollo di comunicazione.

Componenti non sensibili dell'apparecchio

Vedi Appendice B

Cablaggio Jamma

LATO SALDATURE	PIN	LATO COMPONENTI
GND	1	GND
GND	2	GND
+5V	3	+5V
+5V	4	+5V
+12/24V HOPPERS (*)	5	+12/24V HOPPERS
+12V	6	+12V
INT. PORTA PRINCIPALE	7	
	8	LUCI VINCITE ALTE (**)
	9	
SPEAKER – (GND)	10	SPEAKER LEFT +
SPEAKER RIGHT + (stereo)	11	
	12	
	13	
TEST SWITCH	14	
	15	
	16	
	17	
LAMP 3	18	STOP 3
LAMP 4	19	STOP 4
LAMP 2	20	STOP 2
LAMP 1	21	STOP 1
LAMP 5	22	STOP 5
LAMP START	23	START
LAMP 7 (EX RESTO)	24	CHIAVE REFILL
CCTALK DATA	25	STOP 7 (EX RESTO)
	26	
GND	27	GND
GND	28	GND

ATTENZIONE: LE RIGHE BIANCHE INDICANO PIN DA LASCIARE DISCONNESSI. L'EVENTUALE COLLEGAMENTO DI TALI PIN O DEL PETTINE JAMMA AL CONTRARIO (LATO COMPONENTI AL POSTO DEL LATO SALDATURE) POTREBBE PROVOCARE GRAVI DANNEGGIAMENTI ALLA SCHEDA NON COPERTI DA GARANZIA

(*) L'alimentazione +12/24Vdc va portata al pin 5 in caso di collegamento di erogatori di monete con flat cable su connettore CCTALK-HOPPER (direttamente sulla scheda) altrimenti lasciare disconnesso.

(**) Luci vincite alte in caso di montaggio cupolino superiore mobile.

Schema cavo prolunga da scheda a mobile seriale RS232



SUB-D 9 vie femmina

LATO MOBILE

SUB-D 9 vie maschio

LATO SCHEDA

Dispositivi di immodificabilità e sicurezza

La scheda dispone dei seguenti meccanismi per il controllo della immodificabilità e sicurezza:

- **CCTALK:** protocollo che impedisce la sostituzione di una periferica con una non standard: solo con l'implementazione dell'elenco dei comandi CCTALK una periferica può funzionare con la scheda. I comandi implementati sono elencati negli appositi manuali delle periferiche allegati come documentazione; i costruttori garantiscono che le loro periferiche sono immodificabili e che i comandi del CCTALK considerati "pericolosi" per le specifiche del mercato italiano (ad es. variazione riconoscimento monete) non sono stati implementati; la macchina non funziona con periferiche non CCTALK e non utilizza comandi non previsti nella implementazione italiana;
- **controllo numero di serie delle periferiche ad ogni accensione:** all'introduzione del CODEID la macchina permette la registrazione delle periferiche CCTALK connesse in quell'istante e le memorizza. Ad ogni startup successivo la macchina ricerca quelle periferiche con lo stesso numero seriale. Se queste non vengono trovate viene segnalata e registrata la manomissione;
- **controllo CCTALK sul numero di serie degli erogatori di monete per ogni emissione dei coin:** ad ogni comando di emissione dei coin la scheda indirizza l'erogatore che deve emettere indicandone, oltre al numero progressivo (3 o 4) anche il numero di serie. In caso quest'ultimo non corrispondesse a quello previsto le monete non vengono emesse. Questo meccanismo di sicurezza è implicito nel protocollo CCTALK;
- **polling ogni 100ms delle periferiche CCTALK:** se vengono disconnesse viene bloccata la scheda;
- **immagini e suoni registrati su Compact Flash con protocollo proprietario, non standard (non riproducibile senza i dati del costruttore);**
- **mantenimento dei dati partite ed eventi in modalità sicura e non manomissibile con protocollo proprietario, non standard (non riproducibile senza i dati del costruttore);**
- **check iniziali:** checksum e test di corretto funzionamento delle periferiche, check sui numeri seriali e product ID dei dispositivi CCTALK, funzionamento processore SLAVE, tempi di power down corretti (alimentazione), interruzione alimentazione durante l'emissione di monete, startup condizionato da chiave facoltativo, test di errori di comunicazione tra i processori;
- **blocco non resettabile per eventi critici:** ad es. manomissione processore SLAVE, rimozione batteria, ecc.;
- **blocco resettabile con intervento del rivenditore tramite codice criptato e variabile per eventi anomali (es disconnessione casuale erogatore di monete);**
- **memoria processore SLAVE:** il processore SLAVE dispone di memoria RAM interna al processore stesso, tamponata con batteria ricaricabile NiMH. Nel caso la batteria venga scollegata, la scheda segnala manomissione grave e si blocca.

Sigilli antimanomissione

Ai lati contrapposti del contenitore interno sono applicati due sigilli antimanomissione. Questi vengono utilizzati come una normale etichetta. La speciale composizione del sigillo fa sì che al momento di un'eventuale rimozione appaia una scritta che segnala l'avvenuta manomissione.

Tale scritta rimane visibile anche nel caso si tentasse di rimettere il sigillo nella stessa posizione.

La tentata rimozione o il distacco completo di anche solo uno dei sigilli antimanomissione rende illegale l'utilizzo della macchina pertanto la ditta produttrice della scheda di gioco declina ogni responsabilità.

Ripristino in seguito a interruzione dell'alimentazione

In caso di interruzione della corrente elettrica, rilevata dal processore SLAVE, la scheda di gioco salva tutti i dati di gioco sul file system della Compact Flash, in modo cifrato secondo un metodo proprietario. Al ritorno dell'alimentazione, il programma riparte ripetendo tutti i test di immutabilità della scheda e di funzionamento dell'hardware e poi, mediante il caricamento dell'ultimo file dei dati di gioco, si riposiziona nello stesso punto in cui era stato spento. Se passa i test la scheda riparte, altrimenti segnala manomissione.

In caso di partita interrotta a metà la partita si riposiziona nel punto in cui si era interrotta, rendendo possibile riprendere la partita stessa.

In caso di emissione di monete in corso la scheda chiede agli erogatori quante monete rimanevano da emettere e riprende l'emissione da dove era stata interrotta; i contatori vengono salvati in maniera corretta.

Malfunzionamenti

Qualunque malfunzionamento della scheda sia dovuto a un problema hardware che ad una eventuale anomalia software annulla automaticamente tutti i giochi in corso e i pagamenti in sospeso. Il punteggio, eventualmente presente a video, non è da considerarsi valido.

Modalità di accesso alla scheda e interfacce

Vengono di seguito elencate le interfacce di cui la scheda dispone insieme con l'indicazione di chi è preposto ed autorizzato ad utilizzarle e le funzioni che tramite esse si possono realizzare.

Connettore JAMMA

Su di esso sono connessi tasti, luci, dispositivi CCTALK, audio, alimentazione. Il connettore è accessibile al rivenditore che conosce la password per accedere alla rimozione della copertura esterna. Tramite le connessioni su tale pettine non è possibile cambiare alcuna impostazione della macchina, né attivare o disattivare alcuna funzione.

Connettori cctalk

La scheda dispone di due connettori CCTALK connessi in parallelo, oltre alla connessione disponibile sul connettore JAMMA. Tali connessioni sono identiche dal punto di vista funzionale e permettono di connettere i dispositivi previsti dalla macchina che funzionano secondo questo protocollo. I connettori interni sono accessibili al rivenditore che conosce la password per accedere alla rimozione della copertura esterna. Il noleggiatore ha accesso all'estremità connessa ai dispositivi e in caso di guasto può, previo ingresso in modalità di manutenzione, sconnettere i cavetti lato dispositivo e collegare i nuovi apparati CCTALK, i quali, se del tipo previsto dalle specifiche e dall'omologa, vengono riconosciuti automaticamente dalla macchina, oppure in caso contrario sono rifiutati. Tramite questi connettori non è possibile cambiare alcuna impostazione della macchina.

Porta seriale AAMS

La porta seriale femmina 9 poli presente sulla scheda di gioco è utilizzata esclusivamente per la connessione con la rete AAMS e risponde soltanto ai comandi previsti dal protocollo di comunicazione descritto nell'apposito documento. Nessun altro comando è accettato da tale porta.

Connettore VGA

Uscita video primaria per la connessione al monitor. Non ha altre funzioni.

Blindatura della scheda

L'accesso ai connettori interni e all'hardware della scheda di gioco viene impedito tramite apposito contenitore interno con relativo switch anti-tamper. L'apertura dello switch anti-tamper porta ad una segnalazione di manomissione.

Lo switch anti-tamper è attivo anche a scheda spenta e la batteria viene garantita per 5-6 mesi circa senza ricarica; quando la batteria si scarica la macchina va in allarme ed è necessario l'intervento del costruttore per cambiare la batteria e sbloccare la manomissione.

Esternamente una seconda copertura, anch'essa protetta da switch anti-tamper, racchiude tutti i connettori esterni della scheda di gioco. Tale copertura può essere rimossa dal rivenditore o previo ingresso in manutenzione o eseguendo la manutenzione successiva, e consente di collegare-scollegare la scheda al mobile. Essa è costituita da una scatola connessa ad un anti-tamper interno alla scheda.

Garanzia rispetto tempi minimi partita e media di legge

La macchina adotta numerose misure a garanzia del rispetto del tempo minimo di durata della partita che deve essere di almeno 4 secondi.

Il mantenimento della media prevista dalla legge è garantita da un opportuno algoritmo software, spiegato nei dettagli in sede di omologa. Tale algoritmo nelle ultime partite del ciclo interviene, se necessario, aggiungendo alle normali vincite delle ulteriori configurazioni vincenti che permettono di raggiungere la media prevista in ogni caso e condizione. Parimenti, la partita non termina fino a quando almeno i 4 secondi minimi di legge non sono trascorsi.

Preponderanza degli elementi di abilità

La scheda realizza, con accorgimenti grafici e sonori, nonché con le regole del gioco e le fasi variabili, imprevedibili e non ripetitive di comportamento, un gioco di abilità che diverte il giocatore e lo appassiona. La non predicibilità a breve termine della macchina garantisce che l'attenzione rimanga alta per sfruttare eventuali momenti favorevoli con un comportamento piuttosto che un altro. Fermo restando che la macchina deve garantire la percentuale minima di legge delle vincite rispetto agli incassi, e che non può discostarsi troppo in eccesso rispetto a tale media (pena il mancato utile dei gestori), alcuni comportamenti di abilità del giocatore possono favorirne le vincite, a scapito di giocatori non così "bravi". Si può quindi concludere che la somma degli elementi di abilità hanno la prevalenza rispetto all'elemento aleatorio.

Divieto riproduzione delle regole del Poker

Le regole sotto descritte del videogioco non ricalcano in alcun modo le regole del POKER, come è facilmente deducibile dalla loro descrizione. Non sono ammesse combinazioni come doppia coppia, scala, full, colore, scala colore, scala reale. Anche nel caso di tre o quattro simboli uguali la somiglianza con il gioco del POKER non esiste, in quanto i simboli devono essere consecutivi e su una linea di pagamento e il valore vinto dipende dalla figura, mentre nel poker tre simboli uguali pagano indipendentemente dalla loro posizione e senza tener conto del valore della carta.

Distribuzione delle vincite

La massima vincita possibile è di 100 Euro per singola partita. Tale vincita viene erogata immediatamente e comporta il termine della partita in corso. E' possibile dal punto di vista statistico avere vincite ravvicinate in partite successive ma mai in maniera singolarmente predeterminabile o in alcun modo prevedibile dai giocatori o dal gestore.

Descrizione delle regole del gioco

Il gioco si basa sull'abilità del giocatore (come previsto dalla legge ART. 110, COMMA 6, LETTERA A DEL T.U.L.P.S. e successive modificazioni) e consta di una partita della durata minima di 4 secondi. Il costo della partita è di €1.00, con possibilità di inserimento di monete da € 0.50 - €1.00 - €2.00 o solo €1.00 - €2.00, a seconda degli erogatori di monete usati all'interno dell'apparecchio di gioco. La vincita per partita ammonta ad un massimo di € 100 (cento euro) come previsto dalla Legge stessa.

TABELLA VINCITE

		BET	25	50	100/200
JOLLY sostituisce tutti i simboli tranne i SIMBOLI BONUS e i SIMBOLI SPECIAL	x5	2500	5000	10000	
	x4	1250	2500	5000	
	x3	250	500	1000	
PIERINO TENTA LA FORTUNA	x5	2000	4000	8000	
	x4	625	1250	2500	
	x3	100	200	400	
4½	x5	1500	3000	6000	
	x4	500	1000	2000	
	x3	75	150	300	
3+	x5	1250	2500	5000	
	x4	250	500	1000	
	x3	50	100	200	
2	x5	1000	2000	4000	
	x4	175	350	700	
	x3	50	100	200	
5=	x5	500	1000	2000	
	x4	50	100	200	
	x3	25	50	100	
5=	x5	750	1500	3000	
	x4	150	300	600	
	x3	50	100	200	

GIOCHI BONUS
 CON ALMENO 3 SIMBOLI ENTRI NEL BONUS GAME

BONUS PORTE	TIRI GRATIS	BONUS CANCELLINO	BONUS CASINÒ
-------------	-------------	------------------	--------------

SIMBOLI SPECIAL
 PIERINO

TUTTE LE VINCITE SONO PAGATE PER COMBINAZIONI VINCENTI DA SINISTRA A DESTRA E DA DESTRA A SINISTRA.

La tabella vincite è sempre visibile in demo, all'inserimento delle monete premendo il tasto HELP/LIMITI e nel rigioco punti premendo il tasto HELP.

Per ogni simbolo è visualizzato:

- il numero di simboli di quel tipo che costituisce una configurazione vincente
- la vincita a seconda che si punti un bet da 25, 50, 100, 200 punti (quest'ultimo solo sui punti vinti).

La partita ha inizio premendo uno dei seguenti tasti:

BET: cambia la puntata totale;

START: accede direttamente alla fase di giro rulli.


Il gioco è costituito da un'unica fase in cui girano i rulli e generano dei simboli che possono dare una configurazione vincente come da tabella vincite, solo sulle linee selezionate. Tutte le vincite sono pagate sulle linee selezionate da sinistra a destra e da destra a sinistra, ad eccezione dei bonus che pagano ovunque e delle configurazioni di 5 simboli che pagano unicamente da sinistra.

Viene pagata solo una configurazione vincente per linea se formata da simboli adiacenti.

Le vincite bonus vengono sempre aggiunte a quelle sulle linee di pagamento.

Quando vengono rigiocati i punti vinti il colore dei rulli e dello sfondo cambiano. Terminati i punti ritornano del colore standard.



Il simbolo  è il JOLLY e sostituisce qualunque simbolo, contribuendo alla creazione di una o più configurazioni vincenti, ad eccezione dei simboli Bonus Cancellino, Tiri Gratis, Bonus Porte, Bonus Casinò e Wild. Può apparire solo sui rulli 1, 2, 4 e 5.

Se il giocatore punta un bet minore o uguale a 100 punti le linee di pagamento sono 5; se punta un bet da 200 punti (solo con i punti vinti) le linee di pagamento diventeranno automaticamente 10.

Se per quattro volte di fila, nella stessa partita, si superano i 9500 punti si attiva il **Lucky Strike** che porta i punti a 10000.

Il giocatore, solo nel rigioco punti, premendo il tasto **AUTOPLAY** può attivare la modalità autoplay che si interromperà solo con la pressione di un tasto o quando uscirà un bonus.



Se il simbolo è presente in una qualsiasi posizione del rullo 3, si espande per tutto il rullo, trasformandolo in **Wild**. Sostituisce tutti i simboli eccetto Bonus Cancellino, Tiri Gratis, Bonus Porte, Jolly, Bonus Casinò. Il Wild si espande solo in presenza di almeno una linea vincente.

In base al numero di simboli Jolly presenti sui rulli durante il pagamento di una o più linee vincenti, verrà applicato un **Moltiplicatore** sulla vincita delle linee stesse:

- 1 simbolo: moltiplica la vincita x2
- 2 simboli: moltiplica la vincita x3
- 3 simboli: moltiplica la vincita x4
- 4 simboli: moltiplica la vincita x5.

Non verranno moltiplicate le vincite ottenute nei bonus.

BONUS PORTE



Si accede al Bonus Porte se nella slot appaiono 3 simboli nei rulli 1, 3 e 5 in qualsiasi posizione.

Si accede ad una schermata dove sono presenti 6 possibili vincite crescenti, visualizzate lateralmente.

Al giocatore verrà data la possibilità di scegliere tra 5 porte.

Pierino andrà a sbirciare dalla serratura della porta selezionata: se troverà la professoressa si accenderà la vincita successiva, se invece troverà la preside il gioco finirà e il giocatore incasserà l'ultima vincita raggiunta.

Il gioco termina quando viene trovata la preside o quando si raggiunge la vincita massima.

Se il giocatore non preme alcun tasto, dopo qualche secondo ci sarà una scelta automatica casuale.

In questo gioco non è possibile variare il bet.

BONUS CANCELLINO



Si attiva il Bonus Cancellino se nella slot appaiono almeno 3 simboli in qualsiasi posizione.

I due amici, ridacchiando, cancelleranno tutti i brutti voti, sostituendoli con dei **10**, rivelando la vincita del bonus:

- 3 simboli: 1 volta il bet per ogni voto sostituito
- 4 simboli: 2 volte il bet per ogni voto sostituito
- 5 simboli: 5 volte il bet per ogni voto sostituito.

In questo gioco non è possibile variare il bet.

BONUS CASINO'

Si accede al Bonus Casinò se nella slot appaiono 3 simboli in qualsiasi posizione.



sui rulli 1, 3 e 5 in qualsiasi



Si accede ad una schermata dove sui rulli saranno presenti solo i simboli



Sul lato saranno presenti 4 possibili vincite, con un termometro dove si accumuleranno dei gettoni. Il giocatore avrà a disposizione 15 tiri bonus. Ad ogni tiro bonus, le vincite sulle linee accumuleranno gettoni che andranno ad incrementare il termometro, secondo la tabella vincite:

	AMICO	PROFESSORSA	PIERINO
X3	5	10	15
X4	10	15	20
X5	15	20	25

Le vincite verranno pagate sulle linee vincenti da sinistra a destra e da destra a sinistra, ad eccezione delle configurazioni da 5 simboli che pagano unicamente da sinistra.

In base al livello di gettoni raggiunti alla fine dei 15 tiri bonus, si vincerà la cifra raggiunta dal termometro.

In questo gioco non è possibile variare il bet.

TIRI GRATIS

Si accede a tale bonus se nella slot appaiono almeno 3 simboli in qualsiasi posizione. Verrà regalato un numero di tiri gratis dipendente dai simboli usciti:

- 3 simboli: 4 tiri gratis
- 4 simboli: 8 tiri gratis
- 5 simboli: 12 tiri gratis.



Se durante i tiri gratis appaiono nuovamente 3 o più simboli in qualsiasi posizione, verranno sommati i corrispondenti tiri vinti a quelli già ottenuti in precedenza.

Se il giocatore non preme alcun tasto, dopo qualche secondo ci sarà una partenza automatica dei rulli.

In questo gioco non è possibile variare il bet.

All'ingresso ci si troverà davanti ad una schermata con 12 lavagnette, con materie diverse, e un mirino. Il mirino si può spostare premendo i tasti:

tasto 2: si sposta nella lavagnetta precedente

tasto 4: si sposta nella lavagnetta successiva.

Premendo start la lavagnetta viene colpita con la fionda e rivelerà un bonus misterioso:

- **+1** : aggiunge 1 tiro gratis
- **+2** : aggiunge 2 tiri gratis
- **+3** : aggiunge 3 tiri gratis
- **X2** : porta il moltiplicatore a 2
- **FINE** : finisce il gioco.

Se non viene premuto start, dopo qualche secondo ci sarà una scelta automatica casuale. All'uscita della schermata delle lavagnette partiranno i tiri gratis. Durante i tiri gratis, le vincite delle varie schermate verranno moltiplicate dal valore del moltiplicatore attivo.

GIOCO FINALE

Se il giocatore vuole ritirare i punti accumulati fino a quel momento, ma non sono multipli di 100 (ad esempio: 250, 350, ecc...) entrerà nel gioco finale dove appariranno due monete con i punti che si illumineranno alternativamente. Premendo start, a seconda del punteggio scelto, verrà immediatamente erogata la vincita arrotondata all'euro inferiore o superiore. Se il giocatore non preme alcun tasto, il gioco terminerà in automatico dopo alcuni secondi.

Conversione dei punti in euro

La conversione dei punti vinti in euro avviene nei seguenti casi:

- al termine del gioco finale
- al raggiungimento della vincita massima (Euro 100)
- alla pressione del tasto fine solo per importi uguali o superiori al costo partita
- allo scadere del timeout.

I punti vengono convertiti in euro nella misura di un centesimo per punto fino ad un massimo di cento euro.

Con qualunque punteggio la vincita massima non supera mai i 100 Euro.

Soluzioni adottate per la promozione del gioco responsabile

Visualizzazione dei messaggi AAMS

Ogni messaggio viene visualizzato su una parte dello schermo, in una barra nera in basso sotto i tasti. Le scritte nella barra appaiono in tutte le schermate in cui il gioco può trovarsi e per almeno il tempo minimo indicato da AAMS. La visualizzazione del messaggio, inoltre, non influisce sull'andamento del gioco.

Visualizzazione degli Avvisi AAMS

Gli avvisi AAMS vengono visualizzati a schermo intero per il tempo indicato da AAMS stesso. Tali avvisi sono "bloccanti" e impediscono l'inizio di una nuova partita fino alla loro scadenza.

Messaggi di avviso al giocatore circa il superamento dei limiti di tempo o di importo giocato fissati dal giocatore stesso

Come previsto dalla legge è possibilità del giocatore di impostare il valore massimo in euro dell'importo che vuole giocare o di tempo attraverso la pressione del tasto corrispondente prima dell'inizio di una partita. Tale limite viene visualizzato, in fase di gioco, in alto a sinistra. Una volta raggiunto il limite imposto viene visualizzato un messaggio per avvertire il giocatore.

IMPOSTAZIONE: si possono impostare i valori di tempo o importo dopo aver inserito le monete premendo il tasto corrispondente visualizzato a video. Si accede così ad una pagina che con alcuni brevi spiegazioni permette tale impostazione.

Dopo alcuni minuti di permanenza della macchina in stato demo i contatori vengono resettati.



Riciclaggio dei componenti dell'apparecchio di gioco



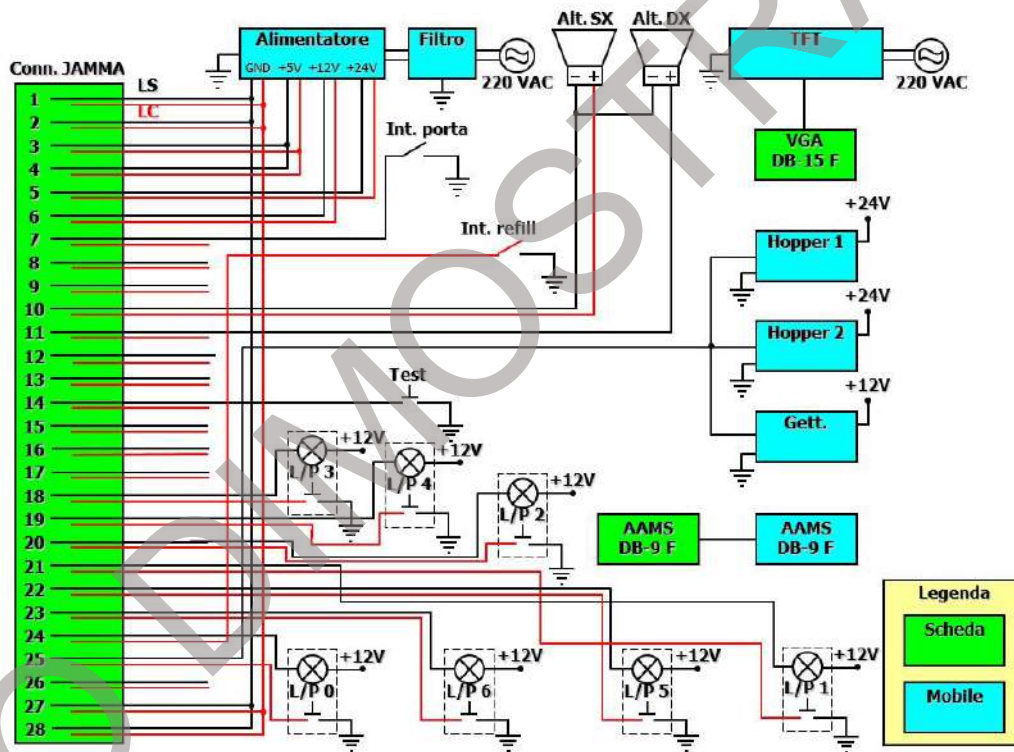
Le componenti elettroniche e le altre parti costituenti l'apparecchio di gioco NON devono essere smaltite come rifiuto domestico, ma secondo i requisiti della raccolta differenziata per i rifiuti speciali.

Direttiva RoHS

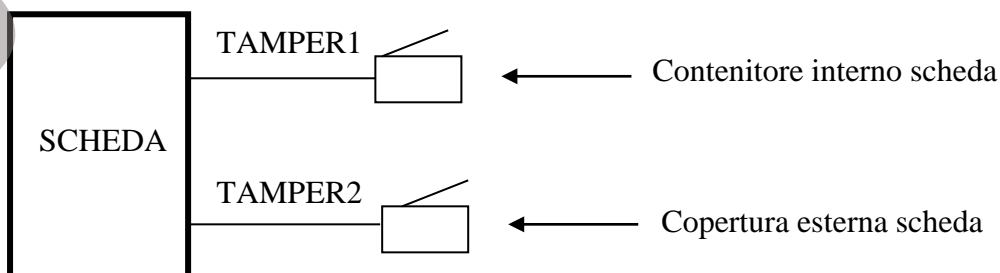
RoHS (Restriction of certain Hazardous Substances in electrical and electronic equipment - Restrizioni nell'impiego di determinate sostanze pericolose nelle apparecchiature elettriche ed elettroniche) è una Direttiva UE che limita l'impiego di alcune sostanze pericolose nella produzione di vari tipi di apparecchiature elettriche ed elettroniche, tra cui il piombo utilizzato nel processo di saldatura dei componenti sui circuiti stampati.

Fa parte di una serie di Direttive UE sull'ambiente ed è connessa alla Direttiva RAEE (Rifiuti di Apparecchiature Elettriche ed Elettroniche).

Schema elettrico del mobile



Schema elettrico dispositivi di anti-tamper



Certificato di conformità al modello omologato

AUTOCERTIFICAZIONE

Il sottoscritto LASAGNA GIAN CARLO, legale rappresentante della ditta richiedente l'omologa, attesta che l'Apparecchio elettronico da trattenimento denominato PIERINO TENTA LA FORTUNA S, identificato dai codici inseriti in copertina, è conforme all'esemplare che è stato sottoposto alla verifica tecnica per il conseguimento della certificazione di conformità alle prescrizioni di idoneità al gioco lecito.

Luogo / Data: ALESSANDRIA 14/01/2019

Nome: LASAGNA GIAN CARLO

Firma: _____



Appendice 1: NOTE OPERATIVE PER IL PREPARATORE DELLA APPARECCHIATURA

SETTAGGIO E MESSA IN OPERA DELLA SCHEDA

Al fine di poter mettere correttamente in esercizio la scheda, si prega il personale tecnico di seguire i seguenti passi.

ATTENZIONE: la scheda presenta un elevato consumo di corrente con conseguente produzione di calore, pertanto per poter funzionare correttamente necessita di una adeguata aerazione nel mobile.

Alcuni componenti elettronici della scheda presentano una vita media non superiore ad anni 3.

La scheda, il cui stampato può avere colorazioni differenti, può essere inserita in differenti tipi di contenitore interno e di copertura esterna, che potranno essere prodotti sia in lamiera zincata sia verniciata in qualsiasi colorazione.

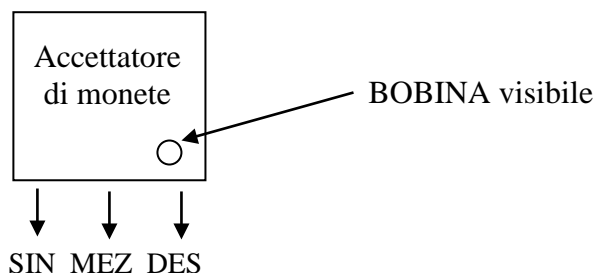
COLLEGAMENTO DELLA SCHEDA

- Dotarsi di schema del connettore JAMMA e verificare tutti i collegamenti
- Verificare che sui pin lasciato vuoti nel cablaggio non vi sia nessun filo collegato
- Regolare l'alimentatore riferendosi al 12V che non deve risultare inferiore a 12V; il 5V non ha influenza
- Collegare la macchina al mobile
- Collegare il connettore al monitor
- Collegare la presa di rete
- Accendere
- La macchina dovrebbe stampare a video i check iniziali e presentare successivamente la schermata di gioco, lamentando eventualmente la mancanza di monete negli erogatori

SISTEMAZIONE SORTER

- Entrare nella schermata HOPPER e posizionarsi sulla voce "sorter". E' possibile sistemare/variare il percorso delle monete attraverso il separatore in modo da poter incontrare la sistemazione degli erogatori presente sul mobile. La voce "sorter" presenta di fianco una dicitura del tipo (1-50-C), che significa 1 euro, 50cent, cassa oppure (2-1-C) che significa 2 euro, 1 euro e cassa. Agendo sulla voce sorter è possibile sistemare gli erogatori e la cassa in posizione destra, centrale e sinistra, in tutte le combinazioni possibili fino a trovare quella corretta per il mobile. Tale sorter va inteso vista accettatore lato bobina (vedi fig. sotto). La scheda parte con un'impostazione di fabbrica del tipo SORTER (2-1-C) SINDES MEZ.

ATTENZIONE: le direzioni sono da intendersi guardando l'accettore di monete di fronte (bobina di accettazione coin visibile)



quindi SIN-DES-MEZ significa che l'erogatore da 2€ è sistemato vista accettore lato bobina sinistra, l'erogatore da 1€ è sulla destra e la cassa è nella parte centrale.

- Una volta trovata la corretta sistemazione confermare la scelta con "esegui"

REFILL INIZIALE

- Premere il pulsante "test"
- Proseguire attraverso le schermate fino ad arrivare alla schermata "Hopper": impostare i livelli iniziale e massimo per ciascun erogatore
- Procedere al refill manuale inserendo le monete, oppure impostare la quantità di monete degli erogatori da schermata e riempirli successivamente.

SERIGRAFIE

Le serigrafie possono subire delle variazioni dovute alla stampa e necessarie per l'adeguamento alle diverse tipologie di cabinet, pur mantenendo sempre le informazioni stabilite dalla normativa vigente.

Appendice 2: Autodichiarazione di conformità CE

Per il modello di apparecchio denominato **PIERINO TENTA LA FORTUNA S**

il sottoscritto **LASAGNA GIAN CARLO**, in qualità di Legale Rappresentante della ditta produttrice **GST GAMING S.R.L.** con sede in **VIA F. CILEA 5, 15121 ALESSANDRIA**

DICHIARA

che il sopracitato modello di apparecchio di cui all'Art. 110 comma 6 lettera A del T.U.L.P.S. risulta conforme alle seguenti direttive comunitarie

2014/30/UE (EMC)

2014/35/UE (LVD)

e normative

Norme EMC EN 55014-2:1997 + A1:2001 + A2:2008 eccetto punti 5.5 e 5.7

Norme LVD EN 60335-2-82:2003 + A1:2008, Cl. 6, 7, 8, 13, 27
EN 60335-1:2012

Alessandria, 18/01/2019

Firma
Lasagna Gian Carlo
(Legale rappresentante)



Appendice 3: Schema tasti

Il seguente schema tasti è puramente illustrativo e facoltativo.



TASTO 0: permette al giocatore, solo nel rigioco punti, di attivare la modalità autoplay.



TASTO 1: permette di chiedere il resto, la fine della partita e di ritirare i punti vinti.



TASTO 2: permette di accedere alle regole del gioco, alla classifica e alle schermate delle linee per prenderne visione; di impostare il massimo valore di tempo o coin come da legge.



TASTO 3: permette di regolare il volume.



TASTO 4: non viene utilizzato.



TASTO 5: permette di cambiare la puntata.



TASTO 6: permette di dare il via al giro rulli.

Appendice A: Elenco elementi compatibili dell'apparecchio di gioco

Accettatori di monete

Accettatore di monete principale:

Comestero RM5FCC (Comestero Group)

Accettatori di monete alternativi:

Alberici AL06V (Alberici S.p.A.)
Alberici AL66V (Alberici S.p.A.)
Alberici AL66V FG (Alberici S.p.A.)
Alberici AL05 (Alberici S.p.A.)
Alberici AL55 (Alberici S.p.A.)
Alex Elettronica S10 (Alex Elettronica S.r.l.)
Azkoyen Modular X66S/I cctalk Italia (Azkoyen)
Azkoyen L66S/I cctalk Italia (Azkoyen)
Azkoyen Modular X6-D2S (Azkoyen)
Comestero RM5 HD CCTALK (Comestero Group)
Money Controls SR3 (Money Controls)
Microhard H10 (Microhard S.r.l.)
NRI G-13 (NRI)
V² COLIBRI (NRI)
V² EAGLE (NRI)

Erogatori di monete

Erogatore di monete principale:

Cube Hopper Suzo MKII (Comestero Group)

Erogatori di monete alternativi:

Alberici CD Midi (Alberici S.p.A.)
Alberici CD Midi Triple Black (Alberici S.p.A.)
Alberici CD Maxi (Alberici S.p.A.)
Alberici Hopper One (Alberici S.p.A.)
Alberici Hopper One S11 (Alberici S.p.A.)
Alberici Hopper Kid (Alberici S.p.A.)
Asahi Seiko SCH-700 (Asahi Seiko)
Asahi Seiko SA 595 (Asahi Seiko)
Asahi Seiko SA 595 LC (Asahi Seiko)
Azkoyen (Azkoyen)
Azkoyen Rode U (Azkoyen)
Azkoyen Rode U-II (Azkoyen)

Azkoyen U PLUS (Azkoyen)
Hopper Electronic Scale (Azkoyen): versione con PID PAYOUT SCALE
Hopper Electronic Scale (Azkoyen): versione con PID PAYOUT_ES
Cube Hopper Suzo Duo (Comestero Group)
Hopper Evolution (Comestero Group)
Suzo Happ Flow Hopper (Comestero Group)
Hopper HPRO 2024 (Paytec S.p.A.)
Hopper Mod. F1 PRO1024 (Paytec S.p.A.)
Hopper X3 Standard CCTALK / AES (Microhard S.r.l.)
Hopper X5 Standard CCTALK / AES (Microhard S.r.l.)
Hopper Rotativo Fast (VNE S.r.l.): PID UCH1-NOENCRYPT
(come Hopper Mod. F1 PRO1024)
Hopper Cubotto (VNE S.r.l.): PID HPOX3
(come Hopper X3 Standard CCTALK / AES)
Himecs Mini Hopper (Himecs)
Money Controls Compact SBB M1/E1 (Money Controls)
Money Controls MK4 (Money Controls)
Money Controls SCH2Serial Compact Hopper MKII (Money Controls)
NRI Currenza H² (NRI): versione con PID PAYOUT
NRI Currenza H² (NRI): versione con PID CURRENZA H2

Monitor

Monitor principale:

BLUEH LCD OPEN FRAME 17" (Hyundai)

Monitor alternativi:

LCD 17" FUJITSU (Fujitsu)

LCD 19" FUJITSU (Fujitsu)

A19 – B19 – P19-3 TCO-03 (Fujitsu)

BLUEH LCD OPEN FRAME 19" (Hyundai)

X71S-OF-19 (Hyundai)

Q.BELL 17" LCD (Q.Bell)

Q.BELL 19" LCD (Q.Bell)

Q.BELL 17" OPEN FRAME (Q.Bell)

Q.BELL 19" OPEN FRAME (Q.Bell)

Q.BELL 19" LED (Q.Bell)

AOC 17" LCD (AOC)

AOC 19" LCD (AOC)

AOC 19" LED (AOC)

WORLD TRADE 17" LCD (World Trade S.p.A.)

WORLD TRADE 19" LCD (World Trade S.p.A.)

ACER 17" TFT (Acer)

ACER 19" TFT (Acer)

LCD 17" AU Optronics (Optronics)
LCD 19" AU Optronics (Optronics)
AUO M190EG01 V0 (Optronics)
HANNS-G 19" Open Frame LCD (HANNS-G)
HANNS-G 19" LED (HANNS-G)
HANNS-G HSG1275 (HANNS-G)
IVG 17" (IVG)
IVG 19" (IVG)
LCD 17" O.F. (Cristaltec S.p.A.)
LCD 19" O.F. (Cristaltec S.p.A.)
INTERVIDEO 17" LCD (Intervideo)
INTERVIDEO 19" LCD (Intervideo)
INNOLUX 17" (INNOLUX)
INNOLUX 19" (INNOLUX)
GTT 17" LCD (GTT)
GTT 19" LCD (GTT)
SAMSUNG 17" (Samsung)
SAMSUNG 19" (Samsung)
RAFI - LCD 17" (RAFI)
CHI MEI - LCD 17" (CHI MEI)
CHI MEI - LCD 19" (CHI MEI)
KF TFT 17" (KF)
KF TFT 19" (KF)
HANN STAR 17" (Hann Star)
HANN STAR 19" (Hann Star)
DELL 17" OF LCD (DELL)
DELL 19" OF LCD (DELL)
DELL 1905 FP 19" 4:3 (DELL)
WEI-YA 17" LCD (Wei-Ya)
WEI-YA 19" LCD (Wei-Ya)
DAEWOO 17" TFT (Daewoo)
GTA 17" LCD (GTA S.r.L.)
GTA 19" LCD (GTA S.r.L.)
GDS 17" (GDS)
LCD TFT ASUS VW199DR (ASUS)
EP190AD19EP LCD 19" (DATA MODUL)
EP190CS50 (DATA MODUL)
EP190AD50 (DATA MODUL)
EP190AD105 (DATA MODUL)
KT-L19-18 LCD 19" (KORTEK)
KORTEK LS18B0C5-06 (KORTEK)
KORTEK LS18BXP-06 (KORTEK)
TG 190 ADP (TAERA GLOBAL)
HYUNDAI LCD OPEN FRAME 17" (Hyundai)

HYUNDAI LCD OPEN FRAME 19" (Hyundai)
INTERCOMP LCD 17" (INTERCOMP)
INTERCOMP LCD 19" (INTERCOMP)
CHUNGHWA LCD 17" (CHUNGHWA)
CHUNGHWA LCD 19" (CHUNGHWA)
DYNATRON LCD 19" (DYNATRON)
LG 17" (LG)
LG 19" (LG)
M TREE LCD 19" (M TREE CO. LTD)
M TREE GML185-S4C (M TREE CO. LTD)
M TREE GML185-S3C (M TREE CO. LTD)
RAYKO LCD 19" E960 SRD LED (RAYKO)
KTC 19" (KTC)
SAN MARINO GAMES 19" WIDE LCD/TFT (San Marino Games)
SAN MARINO GAMES MOD. GSM 17" LCD/TFT (San Marino Games)
HITACHI MOD. 995SHG (Hitachi)
HANTARES MOD. MGG28 EQ (Hantares)
HANTARES 17" (Hantares)
WEI-YA MOD. M32171A (Wei-Ya)
WEI-YA MOD. M35171 B0-0A (Wei-Ya)
LCD 19" AKO (AKO)
NOVOMATIC LCD/TFT 19"
QUIXANT 19" LED
RAIKO LCD 17" AKR
RAIKO LCD 19" AKR
RAIKO LCD 17" AKO
RAIKO LCD 19" AKO
NOVOMATIC AGI 190 (Novomatic)
NOVOMATIC AGI 201 (Novomatic)
NOVOMATIC AGI 201T (Novomatic)
EIZO 17"
EIZO 19"
LCD 17" (Elettronic Video System)
LCD 17" (TLK)
CHANGE LCD 17" (Change)
CHANGE LCD 19" (Change)
BLOOM LCD 17" (Bloom)
BRIMAX LCD 17" (Brimax)
CRUUS LCD 17" (Cruus)
GR. GAMES LCD 17" (GR. Games)
ROYAL KID LCD 17" (Royal Kid)
B5/P5/B6 19" VGA (Fujitsu)

Appendice B: Elenco componenti non sensibili dell'apparecchio di gioco

Alimentatori

Alimentatore principale:

MEAN WELL MWP-608 (Mean Well)

Alimentatore alternativo:

MEAN WELL MWP-610/610P (Mean Well)

WEI-YA MOD. 15CG2 (Wei-Ya)

WEI-YA Wy 15ca 9a 24v (Wei-Ya)

WEI-YA MOD. P2051/P2051B (Wei-Ya)

WEI-YA MOD. P15/WY15 series (Wei-Ya)

WEI-YA MOD. P2050C (Wei-Ya)

WT310 COMPACT GF (GTS)

WT400 COMPACT (GTS)

Genna G. PS-8250X-Y (Genna Group S.r.l.)

MP-20220A/160A (Mighty Power Enterprises Ltd)

HANTARES PS220 (Hantares)

HUNTKEY V-POWER (Huntkey)

POWER MAN IP-P300AJ3 (Power Man)

INTERVIDEO FG2245 (Intervideo)

INTERVIDEO 2255 (Intervideo)

Mobili

A fianco di ciascun cabinet si possono trovare gli elementi opzionali / alternativi, che apporterebbero allo stesso variazioni di carattere puramente estetico e che non ne altererebbero in alcun modo il suo corretto funzionamento.

Mobile principale
MARIM N/C (CONSTRUTTORE MARIM S.R.L.)



Particolare alternativo



Dimensioni: Altezza: 178 cm - Larghezza: 47 cm - Profondità: 42 cm

Mobili alternativi

MARIM CHEAP (COSTRUTTORE MARIM S.R.L.)



Particolare alternativo



La serie pulsanti può essere di: colore, dimensione, posizione e quantità diversa da quelli riportati in fotografia.

Dimensioni: Altezza: 176,5 cm - Larghezza: 45,7 cm - Profondità: 42 cm + 7,5 cm (maniglia)

MARIM PLUS (COSTRUTTORE MARIM S.R.L.)



La serie pulsanti può essere di: colore, dimensione, posizione e quantità diversa da quelli riportati in fotografia.

Dimensioni: Altezza: 187 cm - Larghezza: 50 cm - Profondità: 50 cm

MARIM LINE (COSTRUTTORE MARIM S.R.L.)



Dimensioni: Altezza: 233 cm - Larghezza: 54 cm - Profondità: 53 cm

MARIM CASINÒ 19 (COSTRUTTORE MARIM S.R.L.)




Dimensioni: Altezza: 187 cm - Larghezza: 50 cm - Profondità: 48 cm

MARIM DUAL (COSTRUTTORE MARIM S.R.L.)



Particolari alternativi



Dimensioni: Altezza: 187 cm - Larghezza: 50 cm - Profondità: 45 cm

DELITE (COSTRUTTORE MARIM S.R.L.)



Particolare alternativo



Dimensioni: Altezza: 168 cm - Larghezza: 50 cm - Profondità: 54 cm

QUEEN (COSTRUTTORE WIN-TEK S.R.L.)



Disponibile con plexiglass retroilluminato con logo del cliente

Pulsantiera alternative



Chiave elettrica

- su lato sinistro o destro del frontale;
- da una a tre chiavi, in conformità al cablaggio della scheda di gioco

Scritta **QUEEN** personalizzabile con logo/scritta cliente.

Personalizzabile anche con chiavistello di sicurezza per cassa moneta.



I materiali, le finiture e le dimensioni del mobile possono subire leggere modifiche in fase produttiva. Nelle serigrafie/grafiche del mobile (anche se personalizzate) verranno riportate le informazioni minime stabilite dalla normativa vigente: costo partita, vincita massima, divieto di gioco ai minori di anni 18, logo AAMS.

Dimensioni: Altezza: 190 cm - Larghezza: 50 cm - Profondità: 47 cm

JACK (COSTRUTTORE WIN-TEK S.R.L.)

Disponibile con plexiglass retroilluminato con logo del cliente



Piedistallo opzionale



Pulsantiere alternative



Disponibile con Seconda Chiave Refill e senza stampo logo WT su fianchi



I materiali, le finiture e le dimensioni del mobile possono subire leggere modifiche in fase produttiva. Nelle serigrafie/grafiche del mobile (anche se personalizzate) verranno riportate le informazioni minime stabilite dalla normativa vigente: costo partita, vincita massima, divieto di gioco ai minori di anni 18, logo AAMS.

Dimensioni: Altezza: 70 cm - Larghezza: 47 cm - Profondità: 45 cm

PRINCE (COSTRUTTORE WIN-TEK S.R.L.)



Pulsantiere alternative



Chiave elettrica

- su lato sinistro o destro del frontale;
- da una a tre chiavi, in conformità al cablaggio della scheda di gioco

I materiali, le finiture e le dimensioni del mobile possono subire leggere modifiche in fase produttiva. Nelle serigrafie/grafiche del mobile (anche se personalizzate) verranno riportate le informazioni minime stabilite dalla normativa vigente: costo partita, vincita massima, divieto di gioco ai minori di anni 18, logo AAMS.

Dimensioni: Altezza: 175 cm - Larghezza: 40 cm - Profondità: 50 cm

QUEEN II 13 (COSTRUTTORE WIN-TEK S.R.L.)



Disponibile con plexiglass retroilluminato con logo del cliente

Variante nera



Pulsantiere alternative



Chiave elettrica

- su lato sinistro o destro del frontale;
- da una a tre chiavi, in conformità al cablaggio della scheda di gioco

Scritta WINTEK personalizzabile con logo/scritta cliente.

Personalizzabile anche con chiavistello di sicurezza per cassa moneta.



I materiali, le finiture e le dimensioni del mobile possono subire leggere modifiche in fase produttiva. Nelle serigrafie/grafiche del mobile (anche se personalizzate) verranno riportate le informazioni minime stabilite dalla normativa vigente: costo partita, vincita massima, divieto di gioco ai minori di anni 18, logo AAMS.

Dimensioni: Altezza: 190 cm - Larghezza: 50 cm - Profondità: 47 cm

WT TFT LINE (CONSTRUTTORE WIN-TEK S.R.L.)



Il mobile può:

- essere equipaggiato con una **torretta luminosa** con serigrafie personalizzate per i clienti. Le foto sotto sono puramente indicative, la forma della torretta varia a seconda della richiesta del cliente



- avere la **cupola esagonale**



- essere equipaggiato con **schedino contatore meccanico oppure elettronico**



- avere il **blocco sicurezza sportello corpo centrale e quello cassa monete base mobile**



Inoltre:

- il numero delle serrature è puramente indicativo e potrebbe subire modifiche nelle produzioni anche solo nella posizione
- il numero dei pulsanti è puramente indicativo e potrebbe variare nelle produzioni da 7 a 8 come predisposizione
- l'alimentatore, come si evince dalla foto, si trova alloggiato all'interno del corpo centrale



I materiali, le finiture e le dimensioni del mobile possono subire leggere modifiche in fase produttiva. Nelle serigrafie del mobile verranno riportate le informazioni minime stabilite dalla normativa vigente: costo partita, vincita massima, divieto di gioco ai minori di anni 18, logo AAMS.

Dimensioni: Altezza: 180 cm - Larghezza: 45 cm - Profondità: 46 cm

WT MISSUS M1 19 (COSTRUTTORE WIN-TEK S.R.L.)



Il mobile può:

- essere equipaggiato con una **torretta luminosa** con serigrafie personalizzate per i clienti. Le foto sotto sono puramente indicative, la forma della torretta varia a seconda della richiesta del cliente



- essere equipaggiato con **schedino contatore meccanico oppure elettronico**



- avere il **blocco sicurezza sportello corpo centrale e quello cassa monete base mobile**



Inoltre:

- il numero delle serrature è puramente indicativo e potrebbe subire modifiche nelle produzioni anche solo nella posizione
- il numero dei pulsanti è puramente indicativo e potrebbe variare nelle produzioni da 7 a 8 come predisposizione




I materiali, le finiture e le dimensioni del mobile possono subire leggere modifiche in fase produttiva. Nelle serigrafie del mobile verranno riportate le informazioni minime stabilite dalla normativa vigente: costo partita, vincita massima, divieto di gioco ai minori di anni 18, logo AAMS.

Dimensioni: Altezza: 185 cm - Larghezza: 51 cm - Profondità: 45 cm

WT M4 19 (COSTRUTTORE WIN-TEK S.R.L.)



*Il mobile può avere un **telecomando a infrarossi** per regolazioni colori luci led.*



I materiali, le finiture e le dimensioni del mobile possono subire leggere modifiche in fase produttiva. Nelle serigrafie del mobile verranno riportate le informazioni minime stabilite dalla normativa vigente: costo partita, vincita massima, divieto di gioco ai minori di anni 18, logo AAMS.

Dimensioni: Altezza: 190,6 cm - Larghezza: 50,3 cm - Profondità: 63,5 cm

ROUND SCREEN (COSTRUTTORE MAXIMA S.P.A.)



Disponibile anche con grafiche personalizzabili.

I materiali, le finiture e le dimensioni del mobile possono subire leggere modifiche in fase produttiva. Nelle serigrafie/grafiche del mobile (anche se personalizzate) verranno riportate le informazioni minime stabilite dalla normativa vigente: costo partita, vincita massima, divieto di gioco ai minori di anni 18, logo AAMS.

Il numero dei pulsanti è puramente indicativo e potrebbe variare nelle produzioni da 7 a 8 come predisposizione.

Luci topper

possibilità di applicare un topper nella parte superiore del cabinet: il mobile avrà una altezza maggiore di cm. 6,50.



Griglia audio

possibilità di fornire il mobile con i due altoparlanti in vista.

Chiave elettrica

possibilità di avere una sola chiave elettrica



Antiscasso

possibilità di applicare sistema di antiscasso con relativo lucchetto.



Dimensioni: Altezza: 159,50 cm - Larghezza: 46 cm - Profondità: 55 cm

TOWER SCREEN (COSTRUTTORE MAXIMA S.P.A.)



Disponibile anche in variante di colore blu, rosso, nero e con grafiche personalizzabili.

I materiali, le finiture e le dimensioni del mobile possono subire leggere modifiche in fase produttiva. Nelle serigrafie/grafiche del mobile (anche se personalizzate) verranno riportate le informazioni minime stabilite dalla normativa vigente: costo partita, vincita massima, divieto di gioco ai minori di anni 18, logo AAMS.

Il numero dei pulsanti è puramente indicativo e potrebbe variare nelle produzioni da 7 a 8 come predisposizione.

Chiavi elettriche dx/sx

- su lato sinistro o destro del frontale;
- da una a tre chiavi, in conformità al cablaggio della scheda di gioco

Staffa inclinata

possibilità di montaggio monitor su staffa inclinata con grafica universale o contestualizzata al gioco nella plafoniera sopra al monitor

Introduttore tipo "coin"

introduttore moneta opzionale

Targhetta/finestra chiusa

presenza della targhetta identificativa del mobile o fessura c/finestra chiusa.

Topper superiore

presenza di un topper superiore con le seguenti misure:

larghezza	cm. 47,30
profondità	cm. 7,80
altezza	cm. 29,40

Esclusione casse frontali

possibilità di escludere le casse frontali

Antiscasso

possibilità di applicare sistema di antiscasso con relativo lucchetto



Dimensioni: Altezza: 183,50 cm - Larghezza: 54 cm - Profondità: 58 cm

TURBO SCREEN (COSTRUTTORE MAXIMA S.P.A.)



Disponibile anche con grafiche personalizzabili.

I materiali, le finiture e le dimensioni del mobile possono subire leggere modifiche in fase produttiva. Nelle serigrafie/grafiche del mobile (anche se personalizzate) verranno riportate le informazioni minime stabilite dalla normativa vigente: costo partita, vincita massima, divieto di gioco ai minori di anni 18, logo AAMS.

Il numero dei pulsanti è puramente indicativo e potrebbe variare nelle produzioni da 7 a 8 come predisposizione.

Layout tastiera

disponibile con le seguenti varianti di layout/colore dei tasti



Antiscasso

possibilità di applicare sistema di antiscasso con relativo lucchetto



Dimensioni: Altezza: 176,50 cm - Larghezza: 45,50 cm - Profondità: 45 cm

NEW TOWER (COSTRUTTORE MAXIMA S.P.A.)



Disponibile anche con varianti di colore rosso, blu e con grafiche personalizzabili.

I materiali, le finiture e le dimensioni del mobile possono subire leggere modifiche in fase produttiva. Nelle serigrafie/grafiche del mobile (anche se personalizzate) verranno riportate le informazioni minime stabilite dalla normativa vigente: costo partita, vincita massima, divieto di gioco ai minori di anni 18, logo AAMS.

Il numero dei pulsanti è puramente indicativo e potrebbe variare nelle produzioni da 7 a 8 come predisposizione.

Layout pulsantiera opzionale



Chiave elettrica

- su lato sinistro o destro del frontale;
- da una a tre chiavi, in conformità al cablaggio della scheda di gioco



Topper superiore

presenza di un topper superiore con le seguenti misure:

larghezza	cm. 47,30
profondità	cm. 7,80
altezza	cm. 29,40



Antiscasso

possibilità di applicare sistema di antiscasso con relativo lucchetto



Dimensioni: Altezza: 192 cm - Larghezza: 56 cm - Profondità: 62 cm

EASY (COSTRUTTORE MAXIMA S.P.A.)



Disponibile anche con plexiglass retroilluminato con logo del cliente, con grafiche personalizzabili e con colori led personalizzabili.

I materiali, le finiture e le dimensioni del mobile possono subire leggere modifiche in fase produttiva. Nelle serigrafie/grafiche del mobile (anche se personalizzate) verranno riportate le informazioni minime stabilite dalla normativa vigente: costo partita, vincita massima, divieto di gioco ai minori di anni 18, logo AAMS.

Il numero dei pulsanti è puramente indicativo e potrebbe variare nelle produzioni da 7 a 8 come predisposizione.

Antiscasso

possibilità di applicare sistema di antiscasso con relativo lucchetto



Topper superiore

presenza di un topper superiore con le seguenti misure:

larghezza	cm. 47,30
profondità	cm. 7,80
altezza	cm. 29,40



Dimensioni: Altezza: 196 cm - Larghezza: 52 cm - Profondità: 50 cm

SLIM LINE (COSTRUTTORE T.B.M. S.R.L.)



Alcune produzioni possono essere equipaggiate con una seconda chiave refill di predisposizione sopra alla plancia e comunque il numero delle serrature è puramente indicativo e potrebbe subire delle modifiche nelle produzioni anche solo nella posizione.



Il colore, la forma e il numero dei pulsanti è puramente indicativo e potrebbe variare nelle produzioni da 7 a 8 come predisposizione.



La cupola superiore del mobile può essere equipaggiata con un gioco di luci opzionale, in quel caso la cornice metallica è forata in prossimità delle luci.



Nelle produzioni più recenti la parte superiore del mobile è realizzata in metallo anziché in legno.

Il colore, i materiali, le finiture e le dimensioni del mobile possono subire leggere modifiche in fase produttiva. Nelle serigrafie/grafiche del mobile (anche se personalizzate) verranno riportate le informazioni minime stabilite dalla normativa vigente: costo partita, vincita massima, divieto di gioco ai minori di anni 18, logo AAMS.

Dimensioni: Altezza: 180 cm - Larghezza: 50 cm - Profondità: 45 cm

FULL METAL (COSTRUTTORE T.B.M. S.R.L.)



Il colore, la forma e il numero dei pulsanti è puramente indicativo e potrebbe variare nelle produzioni da 7 a 8 come predisposizione.



La chiave del refill può essere posizionata a lato plancia o sopra alla plancia e comunque il numero delle serrature è puramente indicativo e potrebbe subire delle modifiche nelle produzioni anche solo nella posizione.




Il colore, i materiali, le finiture e le dimensioni del mobile possono subire leggere modifiche in fase produttiva. Nelle serigrafie/grafiche del mobile (anche se personalizzate) verranno riportate le informazioni minime stabilite dalla normativa vigente: costo partita, vincita massima, divieto di gioco ai minori di anni 18, logo AAMS.

Dimensioni: Altezza: 184 cm - Larghezza: 48 cm - Profondità: 46 cm


REGAL (COSTRUTTORE T.B.M. S.R.L.)



Il colore, la forma e il numero dei pulsanti è puramente indicativo e potrebbe variare nelle produzioni da 7 a 8 come predisposizione.



Il numero delle serrature è puramente indicativo e potrebbe subire delle modifiche nelle produzioni anche solo nella posizione.



Il colore, i materiali, le finiture e le dimensioni del mobile possono subire leggere modifiche in fase produttiva. Nelle serigrafie/grafiche del mobile (anche se personalizzate) verranno riportate le informazioni minime stabilite dalla normativa vigente: costo partita, vincita massima, divieto di gioco ai minori di anni 18, logo AAMS.

Dimensioni: Altezza: 188,5 cm - Larghezza: 50 cm - Profondità: 48 cm

STEALTH ONE (COSTRUTTORE GAME SOLUTION S.R.L.)



Dimensioni: Altezza: 177 cm - Larghezza: 47 cm - Profondità: 45 cm

SHARK (COSTRUTTORE ELETTRONICA VIDEO GAMES S.P.A.)



Dimensioni: Altezza: 190 cm - Larghezza: 50 cm - Profondità: 48 cm


ROXI (COSTRUTTORE CRISTALTEC S.P.A.)



Testatina senza luci cromata (opzionale)



Testatina senza luci verniciata (opzionale)



Roxi con cromature



Dimensioni: Altezza: 180 cm - Larghezza: 47 cm - Profondità: 43 cm

PRESTIGE (COSTRUTTORE CRISTALTEC S.P.A.)



I cabinet possono avere testatine in acciaio, fiancate laterali, e sportelli inferiori con loghi personalizzati e luci di diverso colore. Tali elementi non influiscono in alcun modo con il funzionamento della macchina.

Cupolino luminoso opzionale



Accesso alimentatore

Il cabinet può avere una delle due tipologie di accesso all'alimentatore (la parte elettrica non varia):

alimentatore accessibile int.



alimentatore accessibile ext.



Dimensioni: Altezza: 193 cm - Larghezza: 50 cm - Profondità: 47 cm

GLAMOUR (COSTRUTTORE CRISTALTEC S.P.A.)



Il cabinet può avere luci e loghi personalizzati con sportello anteriore, testatina, plancia pulsanti, vaschetta raccolta monete realizzati anche in materiale plastico di diverso colore:

- rosso
- verde
- arancio
- nero
- blue
- celeste
- viola
- giallo.

Esse non modificano in alcun modo le parti elettriche ed elettroniche della macchina stessa.

Cupolino luminoso (Opzionale)



Accesso alimentatore

Il cabinet può avere una delle due tipologie di accesso all'alimentatore (la parte elettrica non varia):

alimentatore accessibile int.



alimentatore accessibile ext.



Testatina superiore

Può essere realizzata anche in metallo o con logo personalizzato.



Sottoplancia

Può essere realizzato nella seguente forma con colorazioni e logo personalizzati



Lo sportello inferiore può essere privo di loghi oppure avere i loghi personalizzati



Dimensioni: Altezza: 193 cm - Larghezza: 50 cm - Profondità: 47 cm


CASINO TFT WB4 (COSTRUTTORE MERKUR GAMING ITALIA S.R.L.)



*Disponibile anche con elemento non sensibile
Luci Topper*



Pulsantiera alternativa



*Il numero dei pulsanti è puramente indicativo
e potrebbe variare nelle produzioni da 7 a 8
come predisposizione.*

Dimensioni: Altezza: 191,5 cm - Larghezza: 53 cm - Profondità: 55 cm

MERKUR MOTION (COSTRUTTORE MERKUR GAMING ITALIA S.R.L.)



Disponibile anche con elemento non sensibile
Luci Topper



Variante



*Il numero dei pulsanti è puramente indicativo
e potrebbe variare nelle produzioni da 7 a 8
come predisposizione.*

Dimensioni: Altezza: 187,7 cm - Larghezza: 58,3 cm - Profondità: 59,8 cm

MERKUR MOTION SLIM (COSTRUTTORE MERKUR GAMING ITALIA S.R.L.)



Disponibile anche con elementi non sensibili:

- **Antiscasso** (possibilità di applicare un lucchetto)



- **Luci Topper**



Il numero dei pulsanti è puramente indicativo e potrebbe variare nelle produzioni da 7 a 8 come predisposizione.

Dimensioni: Altezza: 183 cm - Larghezza: 50 cm - Profondità: 54 cm

VORTEX (COSTRUTTORE ITALGIOCHI 2001 S.R.L.)



Dimensioni: Altezza: 193 cm - Larghezza: 50 cm - Profondità: 52 cm

TWISTER (COSTRUTTORE ITALGIOCHI 2001 S.R.L.)



Dimensioni: Altezza: 184 cm - Larghezza: 50 cm - Profondità: 42 cm

MAEL 501 (COSTRUTTORE ITALGIOCHI 2001 S.R.L.)



È disponibile anche nelle combinazioni di colore blu-giallo, blu-bordeaux, blu-grigio-rosso, blu-rosso-giallo, blu-arancione-verde acido.

Dimensioni: Altezza: 180 cm - Larghezza: 47 cm - Profondità: 47 cm

CASINÒ (COSTRUTTORE X-TEK S.R.L.)



Al mobile, sia in versione con monitor 17" TFT sia 19" TFT, può essere, a richiesta del cliente:

- inserita una **cupola superiore**
- inserita una **pulsantiera alternativa**, con le stesse funzionalità della pulsantiera originale
- può avere, sempre a fini puramente estetici, la **cromatura della parte frontale**, ove è alloggiata la pulsantiera ed il frontale del monitor.

Questi componenti non comportano nessuna interazione né con la scheda di gioco né con le periferiche del mobile.



Frontale opzionale



Le serigrafie riporteranno le informazioni minime stabilite dalla normativa vigente: nome del gioco, costruttore, vincita massima, costo partita, divieto di gioco ai minori di anni 18 e logo AAMS.

Dimensioni: Altezza: 170 cm - Larghezza: 46 cm - Profondità: 40 cm

DIAMANTE (COSTRUTTORE X-TEK S.R.L.)



Sul mobile i due pulsanti aggiuntivi non vengono utilizzati, sono puramente un fattore estetico.

Le serigrafie riporteranno le informazioni minime stabilite dalla normativa vigente: nome del gioco, costruttore, vincita massima, costo partita, divieto di gioco ai minori di anni 18 e logo AAMS.

Dimensioni: Altezza: 184 cm - Larghezza: 56 cm - Profondità: 50 cm

OSCAR (COSTRUTTORE X-TEK S.R.L.)



Le serigrafie riporteranno le informazioni minime stabilite dalla normativa vigente: nome del gioco, costruttore, vincita massima, costo partita, divieto di gioco ai minori di anni 18 e logo AAMS.

Dimensioni: Altezza: 187 cm - Larghezza: 51 cm - Profondità: 41 cm

THE MASK LCD (COSTRUTTORE BERNARDI EUGENIO)



È disponibile anche con:

- **Luci cupola**
- **Ufo**
- **Catenaccio**
- **poggiapiedi**
- **tasca PDA**
- **blindatura**

Inoltre colorazioni sportello anteriore, monitor, pulsanti con copri pulsanti satinato, possono variare ed essere di colore grigio o nero.



Dimensioni: Altezza: 175 cm - Larghezza: 45 cm - Profondità: 42 cm

NEW JOKER (COSTRUTTORE DITTA INDIVIDUALE ANTONIO RIPEPI)



Dimensioni: Altezza: 186 cm - Larghezza: 50,5 cm - Profondità: 46 cm

CASINÒ ITALIA (COSTRUTTORE SMA GROUP S.R.L.)



Dimensioni: Altezza: 188 cm - Larghezza: 49,5 cm - Profondità: 44 cm

MINI (COSTRUTTORE SAN REMO GAMES S.R.L.)



Dimensioni: Altezza: 162 cm - Larghezza: 44,5 cm - Profondità: 47,5 cm

MG3 (COSTRUTTORE SISAL ENTERTAINMENT S.P.A.)



Dimensioni: Altezza: 145 cm - Larghezza: 45 cm - Profondità: 53 cm

MG5 (COSTRUTTORE SISAL ENTERTAINMENT S.P.A.)



Dimensioni: Altezza: 187 cm - Larghezza: 56 cm - Profondità: 51 cm

CHARLESTON (COSTRUTTORE T&T INTERNATIONAL S.R.L.)



Cornice alternativa

Può essere di colore grigio o cromato



Sportello alternativo

Può essere di colore nero o cromato



Scritta "Charleston" alternativa

Può essere di colore grigio o cromato



Tube poggiapiedi alternativo

Può essere di colore grigio o cromato



Dimensioni: Altezza: 180/184 cm (in base allo zoccolo poggiapiedi) - Larghezza: 49 cm - Profondità: 45 cm

ELEKTRA (COSTRUTTORE T&T INTERNATIONAL S.R.L.)



Particolare alternativo tipo 1



Particolare alternativo tipo 2



Profili Elektra anche con cave luminose



Può essere inserito il **telecomando luci "controller"** utilizzabile esclusivamente per il controllo GRB dei led.



L'apparecchio può subire delle modifiche con la sostituzione di altre testate (vedi foto) e può variare anche il colore della verniciatura dell'apparecchio.

Le testate non includono parti elettriche.

La porta superiore può essere fornita con una serie di led laterali e nella parte vicina alla serigrafia (vedi foto).

Dimensioni: Altezza: 180/188 cm - Larghezza: 49/51 cm - Profondità: 46 cm (altezza e larghezza possono variare in base alla composizione dell'apparecchio)

SKY SLOT (COSTRUTTORE HIGHLIGHT OF THE GAMES S.R.L.)



Topper



Testina senza luci



Il numero delle serrature è puramente indicativo e potrebbe subire delle modifiche nelle produzioni anche solo nella posizione.

Il numero dei pulsanti è puramente indicativo e potrebbe variare nelle produzioni da 7 a 8 come predisposizione.



Il mobile può essere fornito in versione colorato di nero o cromato.

Nelle serigrafie del mobile verranno riportate le informazioni minime stabilite dalla normativa: nome del gioco, costruttore, vincita massima, costo partita, divieto di gioco ai minori di anni 18 e logo AAMS.

Dimensioni: Altezza: 187 cm - Larghezza: 50 cm - Profondità: 55 cm

SKY SLOT TWIN (COSTRUTTORE HIGHLIGHT OF THE GAMES S.R.L.)



Topper



Sportello alternativo



Testina con luci



Il numero delle serrature è puramente indicativo e potrebbe subire delle modifiche nelle produzioni anche solo nella posizione.

Il numero dei pulsanti è puramente indicativo e potrebbe variare nelle produzioni da 7 a 8 come predisposizione.



Il mobile può essere fornito in versione colorato di nero o cromato.

Nelle serigrafie del mobile verranno riportate le informazioni minime stabilite dalla normativa: nome del gioco, costruttore, vincita massima, costo partita, divieto di gioco ai minori di anni 18 e logo AAMS.

Dimensioni: Altezza: 194 cm - Larghezza: 50 cm - Profondità: 49 cm

SKY PREMIUM (COSTRUTTORE HIGHLIGHT OF THE GAMES S.R.L.)



Topper



Testina senza luci



Il numero delle serrature è puramente indicativo e potrebbe subire delle modifiche nelle produzioni anche solo nella posizione.

Il numero dei pulsanti è puramente indicativo e potrebbe variare nelle produzioni da 7 a 8 come predisposizione.



Il mobile può essere fornito in versione colorato di nero o cromato.

Nelle serigrafie del mobile verranno riportate le informazioni minime stabilite dalla normativa: nome del gioco, costruttore, vincita massima, costo partita, divieto di gioco ai minori di anni 18 e logo AAMS.

Dimensioni: Altezza: 185 cm - Larghezza: 48 cm - Profondità: 43 cm

SMART BOX (COSTRUTTORE HIGHLIGHT OF THE GAMES S.R.L.)



Nelle serigrafie del mobile verranno riportate le informazioni minime stabilite dalla normativa: nome del gioco, costruttore, vincita massima, costo partita, divieto di gioco ai minori di anni 18 e logo AAMS.

Dimensioni: Altezza: 67 cm - Larghezza: 47,5 cm - Profondità: 38,5 cm

APOLLO (COSTRUTTORE EMPORIO GAMES S.R.L.)



Disponibile anche nella variante:



Inoltre può montare:

- **diverse plance**, sulle quali il pulsante n. 8 è puramente un fattore estetico
- **elemento decorativo "banana"** illuminato a led colorati (dimensioni: h 13 cm x l 39 cm x p 4 cm) da applicare sopra al mobile da gioco.

Tali elementi non influiscono in alcun modo sul funzionamento della macchina.

Il pulsante n. 8 sulla plancia è puramente un fattore estetico.



Dimensioni: Altezza: 177 cm - Larghezza: 46 cm - Profondità: 42 cm

CIRCUS (COSTRUTTORE EMPORIO GAMES S.R.L.)



Può avere le seguenti varianti:

- il **frontale** può anche ospitare il singolo monitor sotto e la serigrafia di gioco sopra



- nel plexiglass della serigrafia sotto ci possono essere **una o due serrature elettroniche** in base al funzionamento del gioco



- la **pulsantiera** può essere in acciaio o in ferro verniciato dello stesso colore del mobile. Il pulsante n. 8 sulla plancia è puramente un fattore estetico
- può montare l'**elemento decorativo "orologio"** illuminato a led e neon (dimensioni: h 26 cm x l 48 cm x p 5 cm) da applicare sopra al mobile da gioco.



Dimensioni: Altezza: 210 cm - Larghezza: 50 cm - Profondità: 50 cm

CIRCUS MAXI 19" (COSTRUTTORE EMPORIO GAMES S.R.L.)



Può montare l'**elemento decorativo "orologio"** illuminato a led e neon (dimensioni: h 26 cm x l 48 cm x p 5 cm) da applicare sopra al mobile da gioco.



Il pulsante n. 8 sulla plancia è puramente un fattore estetico.

Dimensioni: Altezza: 190 cm - Larghezza: 56 cm - Profondità: 59 cm

CIRCUS BAND (COSTRUTTORE EMPORIO GAMES S.R.L.)



Nel mobile Circus Band ci sono 9 pulsanti perché i due più grossi alle due estremità funzionano come pulsanti START ausiliari in aggiunta a quello piccolo.

Dimensioni: Altezza: 103 cm - Larghezza: 74,5 cm - Profondità: 52,5 cm

ZEUS (COSTRUTTORE EMPORIO GAMES S.R.L.)



Può montare:

- la **cupola** con forme e dimensioni, compreso il logo, diverse pur mantenendo la stessa componentistica
- lo **sportello** con loghi diversi
- una **plancia differente**. Il pulsante n. 8 sulla plancia è puramente un fattore estetico.



- variante **gancio sicurezza porta e sportello cassa**



- **totem** opzionale, le cui luci e loghi possono variare



Questi elementi non influiscono sul funzionamento dell'apparecchio.

Dimensioni: Altezza: 192 cm - Larghezza: 46 cm - Profondità: 43 cm

LUCKY CABINET (COSTRUTTORE EMPORIO GAMES S.R.L.)



Può montare una cupola opzionale



Dimensioni: Altezza: 176 cm - Larghezza: 49 cm - Profondità: 41 cm

SIRA SLIM (COSTRUTTORE EMPORIO GAMES S.R.L.)



Opzione UFO



Opzione Catenaccio



Opzione Portina



Dimensioni: Altezza: 173 cm - Larghezza: 46 cm - Profondità: 52 cm

SIRA DOUBLE (COSTRUTTORE EMPORIO GAMES S.R.L.)



Opzione UFO



Opzione Catenaccio



Opzione Portina



Il numero dei pulsanti è puramente indicativo e potrebbe variare nelle produzioni da 7 a 8 come predisposizione.

Dimensioni: Altezza: 195 cm - Larghezza: 50 cm - Profondità: 53 cm

ARTIS (COSTRUTTORE NOVOMATIC ITALIA S.P.A.)



Elementi opzionali variabili

(Trattasi di variazioni di carattere puramente estetico, che non alterano in alcun modo il corretto funzionamento dell'apparecchio).

Ufotower opzionale



Il **logo della rialzina** può subire variazioni estetiche (personalizzazioni su richiesta del cliente)



Le **serigrafie** possono subire variazioni estetiche (inserimento loghi personalizzati su richiesta del cliente)

Il **pedistallo** può subire variazioni estetiche, sia nella forma della carpenteria, che nei loghi che possono essere personalizzati su richiesta del cliente



Lo **sportello** può subire variazioni estetiche



Dimensioni: Altezza: 183 cm - Larghezza: 50 cm - Profondità: 43 cm

MODUS (COSTRUTTORE NOVOMATIC ITALIA S.P.A.)



Elementi opzionali variabili

(Trattasi di variazioni di carattere puramente estetico, che non alterano in alcun modo il corretto funzionamento dell'apparecchio).

Rialzina alternativa senza altoparlanti



Il **logo della rialzina** può subire variazioni estetiche (personalizzazioni su richiesta del cliente)



Il **display programmabile** può subire variazioni estetiche (personalizzazioni su richiesta del cliente)



La **posizione delle serrature** può variare a seconda dell'utilizzo.

Le **serigrafie di plancia e rialzina** possono subire variazioni estetiche (inserimento loghi personalizzati su richiesta del cliente).

La **plancia** può essere verniciata nera o cromata e la forma dei pulsanti può variare



Il **pedistallo** può subire variazioni estetiche, sia nella forma, che il colore del plexiglass, che nei loghi personalizzabili su richiesta del cliente



Dimensioni: Altezza: 207 cm - Larghezza: 54 cm - Profondità: 50 cm

VENUS (COSTRUTTORE NOVOMATIC ITALIA S.P.A.)



Elementi opzionali variabili

(Trattasi di variazioni di carattere puramente estetico, che non alterano in alcun modo il corretto funzionamento dell'apparecchio).

Ufotower opzionale



Il logo e il display sulla rialzina possono subire variazioni estetiche (personalizzazioni su richiesta del cliente)



Il logo del piedistallo può subire variazioni estetiche (personalizzazioni su richiesta del cliente)



La posizione delle serrature può variare a seconda dell'utilizzo.

Le serigrafie di plancia e rialzina possono subire variazioni estetiche (inserimento loghi personalizzati su richiesta del cliente)

Dimensioni: Altezza: 178 cm - Larghezza: 46 cm - Profondità: 43 cm

OTIS (COSTRUTTORE NOVOMATIC ITALIA S.P.A.)



Elementi opzionali variabili

(Trattasi di variazioni di carattere puramente estetico, che non alterano in alcun modo il corretto funzionamento dell'apparecchio).



Plancia 6 pulsanti

Il **logo del piedistallo** può subire variazioni estetiche (personalizzazioni su richiesta del cliente)



La **posizione delle serrature** può variare a seconda dell'utilizzo.

Le **serigrafie di plancia e rialzina** possono subire variazioni estetiche (inserimento loghi personalizzati su richiesta del cliente).

Dimensioni: Altezza: 172 cm - Larghezza: 47 cm - Profondità: 42 cm

LOTUS DUAL (COSTRUTTORE NOVOMATIC ITALIA S.P.A.)



Elementi opzionali variabili

(Trattasi di variazioni di carattere puramente estetico, che non alterano in alcun modo il corretto funzionamento dell'apparecchio).

Ufotower opzionale



Il logo della rialzina e il display programmabile possono subire variazioni estetiche (personalizzazioni su richiesta del cliente)



Le serigrafie possono subire variazioni estetiche (inserimento loghi personalizzati su richiesta del cliente)

La posizione delle serrature può variare a seconda dell'utilizzo

La posizione dei pulsanti sulla plancia può variare




Il logo del piedistallo può subire variazioni estetiche (personalizzazioni su richiesta del cliente).



Dimensioni: Altezza: 194 cm - Larghezza: 55 cm - Profondità: 42 cm

CLASSIC (COSTRUTTORE NOVOMATIC ITALIA S.P.A.)



Le parti indicate con una A possono essere personalizzate su richiesta del cliente.

Dimensioni: Altezza: 193,7 cm - Larghezza: 54 cm - Profondità: 42 cm

CLASSIC TYPE 624 (COSTRUTTORE NOVOMATIC ITALIA S.P.A.)



Le parti indicate con una A possono essere personalizzate su richiesta del cliente.

Dimensioni: Altezza: 191,7 cm - Larghezza: 54 cm - Profondità: 42 cm

LOUNGE (COSTRUTTORE NOVOMATIC ITALIA S.P.A.)



Le parti indicate con una A possono essere personalizzate su richiesta del cliente.

Dimensioni: Altezza: 191,7 cm - Larghezza: 48 cm - Profondità: 53,8 cm

CASINÒ (COSTRUTTORE GIEFFE S.R.L.)



Cupolino luminoso (Opzionale)



Testatina cromata (Opzionale)



Testatina con luci cromata (Opzionale)



Testatina (Opzionale)



Porta cromata (Opzionale)



Porta verniciata (Opzionale)



Il cabinet può avere **luci e loghi personalizzati** di diverso colore.

Dimensioni: Altezza: 196 cm - Larghezza: 50 cm - Profondità: 52 cm

CHAMELEON (COSTRUTTORE GIEFFE S.R.L.)



Poggiapiedi (Opzionale)



Il cabinet può avere luci e loghi personalizzati di diverso colore.

Dimensioni: Altezza: 182 cm - Larghezza: 46 cm - Profondità: 41 cm

MATADOR (COSTRUTTORE GIEFFE S.R.L.)



Porta (Opzionale)



Dimensioni: Altezza: 194 cm - Larghezza: 54 cm - Profondità: 57 cm

CALIFORNIA (COSTRUTTORE EUROBED S.R.L.)



Dimensioni: Altezza: 177,5 cm - Larghezza: 47 cm - Profondità: 38,5 cm

TEXAS TIPO 3 (COSTRUTTORE EUROBED S.R.L.)



Dimensioni: Altezza: 177,5 cm - Larghezza: 48,5 cm - Profondità: 42 cm

MISSOURI (COSTRUTTORE EUROBED S.R.L.)



Dimensioni: Altezza: 191 cm - Larghezza: 50 cm - Profondità: 45 cm

VEGAS (COSTRUTTORE EUROBED S.R.L.)



Dimensioni: Altezza: 178,5 cm - Larghezza: 47 cm - Profondità: 43,5 cm

DALLAS (COSTRUTTORE EUROBED S.R.L.)



Dimensioni: Altezza: 178 cm - Larghezza: 46 cm - Profondità: 42 cm

DOUBLE VLT (COSTRUTTORE JOLLY GAMES ITALIA S.R.L.)



Il frontale ospiterà il singolo monitor sotto e la serigrafia di gioco sopra.

Il cupolino può variare:



Il colore dei cabinet può variare rispetto alla foto.

Variante bianco



Dimensioni: Altezza: 198 cm - Larghezza: 46 cm - Profondità: 44 cm

LAS VEGAS COMPACT (COSTRUTTORE BALDAZZI STYL ART S.P.A.)

Elementi opzionali

Tower Light Shuttle



Tower Light Vanguard



Poggiapiedi



Il mobile può montare dei kit **blindatura** che possono variare di dimensioni e di aspetto estetico in base al mobile, quindi le presenti foto sono puramente illustrative.

Possono essere:

- **Kit blindatura posteriore**



- **Kit blindatura alto**



- **Kit blindatura basso**



La serie pulsanti può essere di: colore, dimensione, posizione e quantità diversa da quelli riportati in fotografia.

Nelle serigrafie del mobile verranno riportate le informazioni minime stabilite dalla normativa: nome del gioco, costruttore, vincita massima, costo partita, divieto di gioco ai minori di anni 18 e logo AAMS.



Dimensioni: Altezza: 181,5 cm - Larghezza: 49,6 cm - Profondità: 44,5 cm

CASINÒ (COSTRUTTORE BALDAZZI STYL ART S.P.A.)



Elementi opzionali

Tower Light Shuttle



Tower Light Vanguard



Poggiapiedi



Il mobile può montare dei kit **blindatura** che possono variare di dimensioni e di aspetto estetico in base al mobile, quindi le presenti foto sono puramente illustrative.

Possono essere:

- **Kit blindatura posteriore**



- **Kit blindatura alto**



- **Kit blindatura basso**



Variante: Profili con led

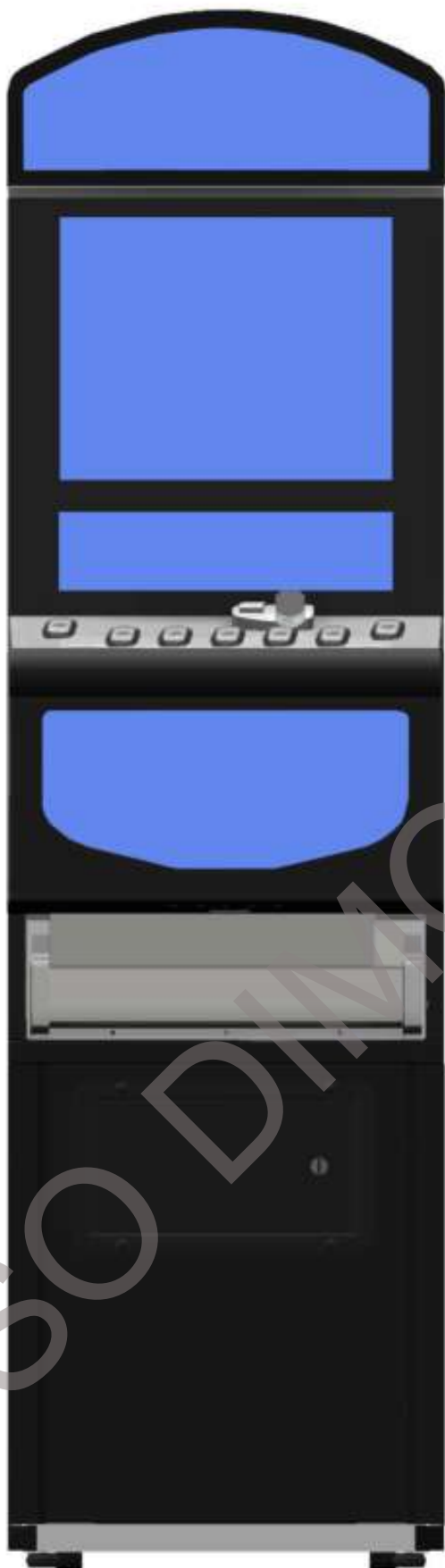


La serie pulsanti può essere di: colore, dimensione, posizione e quantità diversa da quelli riportati in fotografia.

Nelle serigrafie del mobile verranno riportate le informazioni minime stabilite dalla normativa: nome del gioco, costruttore, vincita massima, costo partita, divieto di gioco ai minori di anni 18 e logo AAMS.

Dimensioni: Altezza: 189 cm - Larghezza: 50 cm - Profondità: 47 cm

STYLE ONE (COSTRUTTORE BALDAZZI STYL ART S.P.A.)



Elementi opzionali

Tower Light Shuttle



Tower Light Vanguard



Poggiapiedi



Cupolino



Frontale



Il mobile può montare dei **kit blindatura** che possono variare di dimensioni e di aspetto estetico in base al mobile, quindi le presenti foto sono puramente illustrative. Possono essere:

- **Kit blindatura posteriore**



- **Kit blindatura alto**



- **Kit blindatura basso**



La serie pulsanti può essere di: colore, dimensione, posizione e quantità diversa da quelli riportati in fotografia.

Nelle serigrafie del mobile verranno riportate le informazioni minime stabilite dalla normativa: nome del gioco, costruttore, vincita massima, costo partita, divieto di gioco ai minori di anni 18 e logo AAMS.

Dimensioni: Altezza: 182 cm - Larghezza: 50 cm - Profondità: 43,5 cm

LIBERTY (COSTRUTTORE NAZIONALE ELETTRONICA S.R.L. SOCIO UNICO)



Potrebbe essere riportato il logo/nome della ditta produttrice e/o acquirente



Tasto presente nel lato SX e DX

Potrebbe essere riportato il logo/nome della ditta produttrice e/o acquirente



SIREN LOCK (OPZIONALE)



KIT BLINDATURA (OPZIONALE)



CUPOLINO (OPZIONALE)



BARRA FISSAGGIO (OPZIONALE)



SCHEDINO DI RETE (OPZIONALE)

Dimensioni: Altezza: 184 cm - Larghezza: 50 cm - Profondità: 41,3 cm

SLENDER (COSTRUTTORE NAZIONALE ELETTRONICA S.R.L. SOCIO UNICO)



SIREN LOCK
(OPZIONALE)



KIT BLINDATURA
(OPZIONALE)



CUPOLINO
(OPZIONALE)



BARRA FISSAGGIO
(OPZIONALE)



SCHEDINO DI RETE
(OPZIONALE)

Potrebbe essere riportato il logo/nome della ditta produttrice e/o acquirente

Dimensioni: Altezza: 191 cm - Larghezza: 50 cm - Profondità: 39,5 cm

N1 (COSTRUTTORE NAZIONALE ELETTRONICA S.R.L. SOCIO UNICO)



	Il mobile può essere equipaggiato da una torretta luminosa con serigrafie personalizzate per i clienti. Le foto qui a fianco sono puramente indicative la forma della torretta varia a seconda della richiesta del cliente.
	
	Il numero delle serrature è puramente indicativo e potrebbe subire modifiche nelle produzioni anche solo nella posizione.
	Il mobile può essere equipaggiato con shedino contatore meccanico .
	Il mobile può essere equipaggiato con shedino contatore elettronico .
	Il numero dei pulsanti è puramente indicativo e potrebbe variare nelle produzioni da 7 a 8 come predisposizione.
	Blocco sicurezza sportello corpo centrale opzionale.
	Blocco sicurezza sportello cassa monete base mobile opzionale.

Potrebbe essere riportato il logo/nome della ditta produttrice e/o acquirente

Dimensioni: Altezza: 185 cm - Larghezza: 51 cm - Profondità: 45 cm

N4 (COSTRUTTORE NAZIONALE ELETTRONICA S.R.L. SOCIO UNICO)



Potrebbe essere riportato il logo/nome della ditta produttrice e/o acquirente

Dimensioni: Altezza: 190,6 cm - Larghezza: 50,3 cm - Profondità: 63,5 cm

DOUBLE LUCKY 19 1TFT (COSTRUTTORE SAN MARINO GAMES S.R.L.)



**KIT BLINDATURA
(OPZIONALE)**



**SCHEDINO DI RETE
(OPZIONALE)**



**SIREN LOCK
(OPZIONALE)**



**Tasto
presente nel
lato DX**



**CUPOLINI
(OPZIONALE)**

Dimensioni: Altezza: 108 cm - Larghezza: 49,5 cm - Profondità: 46 cm

DOUBLE LUCKY 1TFT (COSTRUTTORE SAN MARINO GAMES S.R.L.)



Tasto
presente nel
lato DX



KIT BLINDATURA
(OPZIONALE)



SCHEDINO DI RETE
(OPZIONALE)



SIREN LOCK
(OPZIONALE)



CUPOLINI
(OPZIONALE)

Dimensioni: Altezza: 185 cm - Larghezza: 47 cm - Profondità: 58 cm

LUCKY CASH 1TFT (COSTRUTTORE SAN MARINO GAMES S.R.L.)



Potrebbe essere riportato il logo/nome della ditta produttrice e/o acquirente



SIREN LOCK (OPZIONALE)



KIT BLINDATURA (OPZIONALE)



SCHEDINO DI RETE (OPZIONALE)



BARRA FISSAGGIO (OPZIONALE)



CUPOLINO (OPZIONALE)



PLANCIA (OPZIONALE)

Possibilità di personalizzazione del pannello frontale esempio:



Potrebbe essere riportato il logo/nome della ditta produttrice e/o acquirente

Dimensioni: Altezza: 194 cm - Larghezza: 55 cm - Profondità: 46 cm

LUCKY SLOT (COSTRUTTORE SAN MARINO GAMES S.R.L.)



Tasto
presente nel
lato DX

Opzionali: circuito led
sullo sportello e
nella vaschetta
raccolta monete



KIT BLINDATURA
(OPZIONALE)



SCHEDINO DI RETE
(OPZIONALE)



SIREN LOCK
(OPZIONALE)



CUPOLINI
(OPZIONALE)

Dimensioni: Altezza: 180 cm - Larghezza: 46 cm - Profondità: 52 cm

GLOBUS (COSTRUTTORE SAN MARINO GAMES S.R.L.)



Dimensioni: Altezza: 191 cm - Larghezza: 50 cm - Profondità: 39,5 cm

LCD SLOT (COSTRUTTORE ACME S.R.L.)



Il mobile è disponibile anche con:

- **poggiapiedi**
- **tasca PDA**



- **copertura blindata cassetto monete**
comprensiva di rinforzo per sportello
apertura



- **pulsantiera vers. 2**



- **ufo / topper**



- **colorazione plancia:** grigio, nero o cromato

- **cupolino senza luci** (e quindi senza foratura per luci)

- **blindatura su sportello cassetto monete.**

Dimensioni: Altezza: 175 cm - Larghezza: 44,5 cm - Profondità: 42 cm

FLASH SLOT (COSTRUTTORE ACME S.R.L.)



Il mobile è disponibile anche con:

- **Porta blindata:** possibilità di inserire blindatura su sportello hopper e su sportello cassa. Variazione peso da 80 Kg a 100 Kg. Possibilità di inserire **serratura riprogrammabile**.



- **cupolino e frontale logo** con possibilità di scritta e logo "NET" oppure "SISAL"



- **i profili anche senza cave luminose**



- **Ufo**



- **colorazione plancia:** grigio, nero o cromato.

Il colore dei led luminosi è indicativo e può variare.

Dimensioni: Altezza: 187 cm - Larghezza: 51 cm - Profondità: 40 cm

SMART (COSTRUTTORE ACME S.R.L.)



Il mobile è disponibile anche con:

- **Topper**



- **Loghi**

- possibile presenza di un logo nella testata del cabinet



- possibile assenza o variazione del logo sotto la pulsantiera



- **verniciatura** di colore variabile
- **profilo luminoso** di colore variabile.

Nei fianchi del cabinet, possibile presenza di accessori a scomparsa ed estraibili (posacenere, appendini, portabicchieri, etc.)

- con accessori laterali



- senza accessori laterali



Nell'apparecchio, compresi i suoi componenti non sensibili, il numero e la colorazione dei pulsanti, delle serrature e delle chiavi elettriche è puramente indicativo e potrebbe variare nella predisposizione e posizione, in conformità al cablaggio della scheda di gioco.

I materiali, le finiture e le dimensioni del mobile possono subire leggere modifiche in fase produttiva.


Nelle serigrafie/grafiche del mobile (anche se personalizzate) verranno riportate le informazioni minime stabilite dalla normativa vigente: costo partita, vincita massima, divieto di gioco ai minori di anni 18, logo AAMS.

Dimensioni: Altezza: 191 cm - Larghezza: 55 cm - Profondità: 48 cm

EARTH (COSTRUTTORE PLAYMATIC S.R.L.)



Profilo plancia cromato opzionale:



Dimensioni: Altezza: 192 cm - Larghezza: 46 cm - Profondità: 43 cm

SLOT (COSTRUTTORE PLAYMATIC S.R.L.)



Dimensioni: Altezza: 185 cm - Larghezza: 50 cm - Profondità: 60 cm

LA VELA (COSTRUTTORE GO PLAY GROUP SA)



Dimensioni: Altezza: 180 cm - Larghezza: 48 cm - Profondità: 46 cm

LA VELA DOUBLE (COSTRUTTORE GO PLAY GROUP SA)



Dimensioni: Altezza: 203 cm - Larghezza: 56 cm - Profondità: 53 cm

SK3 (CONSTRUTTORE BDM S.R.L.)



Dimensioni: Altezza: 180 cm - Larghezza: 51 cm - Profondità: 57 cm

SK4 (COSTRUTTORE BDM S.R.L.)



Dimensioni: Altezza: 180 cm - Larghezza: 50 cm - Profondità: 55 cm

MAYA EVA (COSTRUTTORE BDM S.R.L.)



Logo Alzata e Logo Plancia: possono avere in alternativa la personalizzazione del logo richiesto dal cliente



Modello base

La variante base del mobile ha diverse fasce inferiori frontali retroilluminate, il decoro posto alla base del mobile con un disegno differente, il frontale superiore unico e può avere i tasti inseriti nello sportellone (vedi immagine).

Tutte queste varianti hanno una funzione esclusivamente estetica e non modificano in alcun modo quello che è racchiuso all'interno della macchina in quanto restano all'esterno del mobile.



Nelle serigrafie del mobile verranno riportate le informazioni minime stabilite dalla normativa: nome del gioco, costruttore, vincita massima, costo partita, divieto di gioco ai minori di 18 anni e logo AAMS.

Dimensioni: Altezza: 185 cm - Larghezza: 50 cm - Profondità: 48 cm

AMAZON (COSTRUTTORE BDM S.R.L.)



Poggiamani: le macchine possono essere equipaggiate con un poggiamani che è montato all'esterno e non modifica in alcun modo quello che è racchiuso all'interno della macchina quindi non influisce in alcun modo con il funzionamento della macchina.



Colori pannelli sui fianchi: i pannelli sui fianchi e gli inserti in acciaio del mobile hanno una funzione esclusivamente estetica e non modificano in alcun modo quello che è racchiuso all'interno della macchina in quanto restano all'esterno del mobile.



Nelle serigrafie del mobile verranno riportate le informazioni minime stabilite dalla normativa: nome del gioco, costruttore, vincita massima, costo partita, divieto di gioco ai minori di 18 anni e logo AAMS.

Dimensioni: Altezza: 164 cm - Larghezza: 45 cm - Profondità: 47 cm

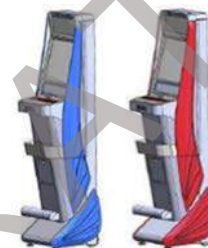
MAYA (COSTRUTTORE BDM S.R.L.)



Insegna luminosa: possono montare una insegna luminosa, la cui unica funzione è estetica e non interagisce in alcun modo con il gioco.



Colori pannelli sui fianchi: hanno una funzione esclusivamente estetica e non modificano in alcun modo quello che è racchiuso all'interno della macchina in quanto restano all'esterno del mobile.



Logo Alzata e Logo Plancia: possono avere in alternativa la personalizzazione del logo richiesto dal cliente.



Modello base

La variante base del mobile è privo di poggiatesta e di pacche laterali con l'aggiunta di varianti come le fasce inferiori frontali retroilluminata, i frontali superiori laterali in acciaio e il decoro posto alla base del mobile.

Tutte queste varianti hanno una funzione esclusivamente estetica e non modificano in alcun modo quello che è racchiuso all'interno della macchina in quanto restano all'esterno del mobile.



Nelle serigrafie del mobile verranno riportate le informazioni minime stabilite dalla normativa: nome del gioco, costruttore, vincita massima, costo partita, divieto di gioco ai minori di 18 anni e logo AAMS.

Dimensioni: Altezza: 169 cm - Larghezza: 49 cm - Profondità: 46 cm

STAR SLIM TWIN 19" (COSTRUTTORE MACK 3 SOC. COOP.)



Il mobile è disponibile anche con:

- **testatina superiore (senza luci o con luci) in acciaio priva di asole e di illuminazione**



- **sportello della macchina (senza luci o con luci) di diverso tipo anch'esso privo di luci sui bordi in acciaio**



- **base alternativa**



- **base alternativa doppia**



Dimensioni: Altezza: 189 cm - Larghezza: 43 cm - Profondità: 40 cm

DUBAI (COSTRUTTORE G.L.D. S.R.L.)



Il mobile è disponibile anche con:

- **Plancia alternativa**



- *Il colore dei cabinet può variare rispetto alla foto ed essere bianco.*

Dimensioni: Altezza: 195 cm - Larghezza: 50.2 cm - Profondità: 46.5 cm

JOLLY (COSTRUTTORE L.B.N. ELECTRONIC GAMES S.R.L.)



Dimensioni: Altezza: 178 cm - Larghezza: 46 cm - Profondità: 48 cm

MISTERY 19 (COSTRUTTORE L.B.N. ELECTRONIC GAMES S.R.L.)



Variante NERO:



Dimensioni: Altezza: 180 cm - Larghezza: 45 cm - Profondità: 45 cm

KING SING (COSTRUTTORE L.B.N. ELECTRONIC GAMES S.R.L.)



Dimensioni: Altezza: 200 cm - Larghezza: 50 cm - Profondità: 45 cm

SHARK (COSTRUTTORE GMP ELECTRONICS S.R.L.)



Dimensioni: Altezza: 185 cm - Larghezza: 49 cm - Profondità: 45 cm

JAKE (COSTRUTTORE GMP ELECTRONICS S.R.L.)



Dimensioni: Altezza: 180 cm - Larghezza: 50 cm - Profondità: 50 cm

Accessori addizionali

Per i mobili Queen e Queen II 13 esistono le versioni QBL, che sono disponibili con le stesse varianti dei mobili originali e hanno entrambi le seguenti dimensioni:

Altezza: 170,5 cm - Larghezza: 75 cm - Profondità: 46,5 cm

QUEEN QBL



QUEEN II 13 QBL



Per il mobile Glamour esiste la variante Glamour custom BETTER SLOT



Il mobile Prestige può:

- avere luci e loghi personalizzati con Plancia Comandi e Testatina realizzati anche in materiale plastico di diverso colore: rosso, verde, arancio, nero, blue, celeste, viola, giallo
- montare una barra cromata (con logo anche personalizzato) al fine di garantire una blindatura dello sportello del basamento
- avere una vaschetta raccolta monete come quella rappresentata in figura.



Profili laterali del mobile Prestige:

PROFILO SINISTRO: può avere un'asola esterna per lo sgancio della plancia comandi (protetta da serratura di sbloccaggio).

PROFILO DESTRO: può avere, al posto del pomello cromato di apertura (sportello): un'asola sostitutiva oppure un catenaccio che rafforza la blindatura oppure una ulteriore serratura dedicata allo sbloccaggio della plancia comandi.



Appendice C: Condizioni di garanzia della scheda di gioco

La garanzia relativa alla scheda di gioco copre difetti o guasti software e/o hardware sia presenti all'atto dell'acquisto che sviluppatasi in seguito, entro il periodo di tempo previsto dalla stessa, dovuti ad una errata costruzione o programmazione della scheda.

La garanzia NON COPRE guasti o difetti dovuti al non corretto montaggio od utilizzo della scheda stessa. In particolare la garanzia non copre i danni dovuti alla connessione errata della scheda sul pettine JAMMA, per inversione della polarità o mancato rispetto dello schema del cablaggio, o per alimentazione errata della stessa.

La garanzia ha la validità di un anno dalla data di vendita.

Al termine di tale periodo l'azienda costruttrice continua a fornire assistenza tecnica secondo il tariffario corrente.

Appendice D: Libretto di Manutenzione

Il libretto di manutenzione è costituito da questa pagina di intestazione seguita da un numero variabile di moduli di manutenzione, uno per ogni intervento effettuato. Tutti i moduli devono essere conservati insieme, sono numerati e non devono presentare buchi nella numerazione. Il libretto è obbligatorio per legge, nel numero di uno per ogni macchina, deve essere conservato insieme alla macchina installata nel locale, e la sua assenza costituisce una infrazione alle norme vigenti.

Le manutenzioni sia ordinarie che straordinarie sono riservate al personale autorizzato e vengono effettuate tramite inserimento di apposito codice segreto nella schermata di test specifica.

Segue l'apposito modulo del libretto di manutenzione.

Nel caso fosse necessario aggiungere pagine a quelle presenti è necessario proseguire la numerazione in modo che non siano presenti buchi o numeri doppi.

Il corretto utilizzo e la conservazione del libretto di manutenzione è responsabilità specifica del proprietario dell'apparecchio di gioco.

Messaggi di Sistema

Di seguito la lista dei messaggi di sistema che potrebbero essere visualizzati sullo schermo delle apparecchiature.

APPARECCHIO DI GIOCO NON UTILIZZABILE FAFA

Apparecchio da attivare - Contattare il gestore di rete e procedere con l'attivazione

APPARECCHIO DI GIOCO NON UTILIZZABILE FAFB

Apparecchio in fase di attivazione – Attendere la conclusione della procedura di attivazione

APPARECCHIO DI GIOCO NON UTILIZZABILE FF31

Apparecchio in blocco tecnico – Contattare il produttore della scheda di gioco

APPARECCHIO DI GIOCO NON UTILIZZABILE FF2A

Apparecchio in blocco amministrativo – Contattare il concessionario di rete

APPARECCHIO DI GIOCO NON UTILIZZABILE FF2B

Apparecchio in blocco amministrativo – Contattare il concessionario di rete

APPARECCHIO DI GIOCO NON UTILIZZABILE FF40

Apparecchio in blocco amministrativo – Contattare il concessionario di rete

SISTEMA BLOCCATO APERTURA COPERTURA SCHEDA

Apparecchio in blocco tecnico – Contattare il produttore della scheda di gioco

APERTURA COPERTURA CONNESSIONI

Apparecchio in blocco tecnico – Immettere la password per la manutenzione

Tabella dei codici intervento

Codice dell'intervento	Descrizione
90	Manutenzione ordinaria della scheda di gioco
91	Sostituzione della scheda di gioco
92	Riparazione sensore di apertura del contenitore della scheda di gioco
93	Riparazione sensore della copertura del contenitore della scheda di gioco
94	Sostituzione sensore di apertura del contenitore della scheda di gioco
95	Sostituzione sensore della copertura del contenitore della scheda di gioco
96	Riparazione del dispositivo di inserimento delle monete
97	Sostituzione del dispositivo di inserimento delle monete
98	Riparazione del dispositivo di erogazione delle monete
99	Sostituzione del dispositivo di erogazione delle monete
9A	Sostituzione batteria/e
9B	Riparazione del lettore del dispositivo di controllo di AAMS
9C	Sostituzione del lettore del dispositivo di controllo di AAMS
9D	Riparazione di altro tipo di dispositivo, diversa da quelle corrispondenti ai codici precedenti
9E	Sostituzione di altro tipo di dispositivo, diversa da quelle corrispondenti ai codici precedenti

MODULO DI MANUTENZIONE N. 1

Compilare i campi sottostanti oppure inserire le apposite etichette nei riquadri dedicati.

DATI GENERALI

Data: _____	Nome apparecchio: _____
IDSK: _____	Code ID: _____
ID Soggetto: _____	Codice intervento: _____
Numero di serie del dispositivo sostituito: _____	
Descrizione guasti: _____ _____	
Descrizione riparazione: _____ _____	

CONTATORI

IDSK: _____	
<input type="checkbox"/> contatori non rilevati _____	
<input type="checkbox"/> contatori rilevati _____	
CNTTOTIN _____	CNTTOOT _____
CNTIN _____	CNTOT _____
CNTCL _____	CNTNP _____
FIRMA del soggetto che ha effettuato l'intervento: _____	

Eventuali altre comunicazioni _____

MODULO DI MANUTENZIONE N. 2

Compilare i campi sottostanti oppure inserire le apposite etichette nei riquadri dedicati.

DATI GENERALI

Data: _____	Nome apparecchio: _____
IDSK: _____	Code ID: _____
ID Soggetto: _____	Codice intervento: _____
Numero di serie del dispositivo sostituito: _____	
Descrizione guasti: _____	

Descrizione riparazione: _____	

CONTATORI

IDSK: _____	
<input type="checkbox"/> contatori non rilevati _____	
<input type="checkbox"/> contatori rilevati _____	
CNTTOTIN _____	CNTTOOT _____
CNTIN _____	CNTOT _____
CNTCL _____	CNTNP _____
FIRMA del soggetto che ha effettuato l'intervento: _____	

Eventuali altre comunicazioni _____

MODULO DI MANUTENZIONE N. 3

Compilare i campi sottostanti oppure inserire le apposite etichette nei riquadri dedicati.

DATI GENERALI

Data: _____	Nome apparecchio: _____
IDSK: _____	Code ID: _____
ID Soggetto: _____	Codice intervento: _____
Numero di serie del dispositivo sostituito: _____	
Descrizione guasti: _____	

Descrizione riparazione: _____	

CONTATORI

IDSK: _____	
<input type="checkbox"/> contatori non rilevati _____	
<input type="checkbox"/> contatori rilevati _____	
CNTTOTIN _____	CNTTOOT _____
CNTIN _____	CNTOT _____
CNTCL _____	CNTNP _____
FIRMA del soggetto che ha effettuato l'intervento: _____	

Eventuali altre comunicazioni _____

MODULO DI MANUTENZIONE N. 4

Compilare i campi sottostanti oppure inserire le apposite etichette nei riquadri dedicati.

DATI GENERALI

Data: _____	Nome apparecchio: _____
IDSK: _____	Code ID: _____
ID Soggetto: _____	Codice intervento: _____
Numero di serie del dispositivo sostituito: _____	
Descrizione guasti: _____	

Descrizione riparazione: _____	

CONTATORI

IDSK: _____	
<input type="checkbox"/> contatori non rilevati _____	
<input type="checkbox"/> contatori rilevati _____	
CNTTOTIN _____	CNTTOOT _____
CNTIN _____	CNTOT _____
CNTCL _____	CNTNP _____
FIRMA del soggetto che ha effettuato l'intervento: _____	

Eventuali altre comunicazioni _____

MODULO DI MANUTENZIONE N. 5

Compilare i campi sottostanti oppure inserire le apposite etichette nei riquadri dedicati.

DATI GENERALI

Data: _____	Nome apparecchio: _____
IDSK: _____	Code ID: _____
ID Soggetto: _____	Codice intervento: _____
Numero di serie del dispositivo sostituito: _____	
Descrizione guasti: _____	

Descrizione riparazione: _____	

CONTATORI

IDSK: _____	
<input type="checkbox"/> contatori non rilevati _____	
<input type="checkbox"/> contatori rilevati _____	
CNTTOTIN _____	CNTTOOT _____
CNTIN _____	CNTOT _____
CNTCL _____	CNTNP _____
FIRMA del soggetto che ha effettuato l'intervento: _____	

Eventuali altre comunicazioni _____

MODULO DI MANUTENZIONE N. 6

Compilare i campi sottostanti oppure inserire le apposite etichette nei riquadri dedicati.

DATI GENERALI

Data: _____	Nome apparecchio: _____
IDSK: _____	Code ID: _____
ID Soggetto: _____	Codice intervento: _____
Numero di serie del dispositivo sostituito: _____	
Descrizione guasti: _____	

Descrizione riparazione: _____	

CONTATORI

IDSK: _____	
<input type="checkbox"/> contatori non rilevati _____	
<input type="checkbox"/> contatori rilevati _____	
CNTTOTIN _____	CNTTOOT _____
CNTIN _____	CNTOT _____
CNTCL _____	CNTNP _____
FIRMA del soggetto che ha effettuato l'intervento: _____	

Eventuali altre comunicazioni _____

MODULO DI MANUTENZIONE N. 7

Compilare i campi sottostanti oppure inserire le apposite etichette nei riquadri dedicati.

DATI GENERALI

Data: _____	Nome apparecchio: _____
IDSK: _____	Code ID: _____
ID Soggetto: _____	Codice intervento: _____
Numero di serie del dispositivo sostituito: _____	
Descrizione guasti: _____	

Descrizione riparazione: _____	

CONTATORI

IDSK: _____	
<input type="checkbox"/> contatori non rilevati _____	
<input type="checkbox"/> contatori rilevati _____	
CNTTOTIN _____	CNTTOOT _____
CNTIN _____	CNTOT _____
CNTCL _____	CNTNP _____
FIRMA del soggetto che ha effettuato l'intervento: _____	

Eventuali altre comunicazioni _____

MODULO DI MANUTENZIONE N. 8

Compilare i campi sottostanti oppure inserire le apposite etichette nei riquadri dedicati.

DATI GENERALI

Data: _____	Nome apparecchio: _____
IDSK: _____	Code ID: _____
ID Soggetto: _____	Codice intervento: _____
Numero di serie del dispositivo sostituito: _____	
Descrizione guasti: _____	

Descrizione riparazione: _____	

CONTATORI

IDSK: _____	
<input type="checkbox"/> contatori non rilevati _____	
<input type="checkbox"/> contatori rilevati _____	
CNTTOTIN _____	CNTTOOT _____
CNTIN _____	CNTOT _____
CNTCL _____	CNTNP _____
FIRMA del soggetto che ha effettuato l'intervento: _____	

Eventuali altre comunicazioni _____

MODULO DI MANUTENZIONE N. 9

Compilare i campi sottostanti oppure inserire le apposite etichette nei riquadri dedicati.

DATI GENERALI

Data: _____	Nome apparecchio: _____
IDSK: _____	Code ID: _____
ID Soggetto: _____	Codice intervento: _____
Numero di serie del dispositivo sostituito: _____	
Descrizione guasti: _____	

Descrizione riparazione: _____	

CONTATORI

IDSK: _____	
<input type="checkbox"/> contatori non rilevati _____	
<input type="checkbox"/> contatori rilevati _____	
CNTTOTIN _____	CNTTOOT _____
CNTIN _____	CNTOT _____
CNTCL _____	CNTNP _____
FIRMA del soggetto che ha effettuato l'intervento: _____	

Eventuali altre comunicazioni _____

MODULO DI MANUTENZIONE N. 10

Compilare i campi sottostanti oppure inserire le apposite etichette nei riquadri dedicati.

DATI GENERALI

Data: _____	Nome apparecchio: _____
IDSK: _____	Code ID: _____
ID Soggetto: _____	Codice intervento: _____
Numero di serie del dispositivo sostituito: _____	
Descrizione guasti: _____	

Descrizione riparazione: _____	

CONTATORI

IDSK: _____	
<input type="checkbox"/> contatori non rilevati _____	
<input type="checkbox"/> contatori rilevati _____	
CNTTOTIN _____	CNTTOOT _____
CNTIN _____	CNTOT _____
CNTCL _____	CNTNP _____
FIRMA del soggetto che ha effettuato l'intervento: _____	

Eventuali altre comunicazioni _____

MODULO DI MANUTENZIONE N. 11

Compilare i campi sottostanti oppure inserire le apposite etichette nei riquadri dedicati.

DATI GENERALI

Data: _____	Nome apparecchio: _____
IDSK: _____	Code ID: _____
ID Soggetto: _____	Codice intervento: _____
Numero di serie del dispositivo sostituito: _____	
Descrizione guasti: _____	

Descrizione riparazione: _____	

CONTATORI

IDSK: _____	
<input type="checkbox"/> contatori non rilevati _____	
<input type="checkbox"/> contatori rilevati _____	
CNTTOTIN _____	CNTTOOT _____
CNTIN _____	CNTOT _____
CNTCL _____	CNTNP _____
FIRMA del soggetto che ha effettuato l'intervento: _____	

Eventuali altre comunicazioni _____

MODULO DI MANUTENZIONE N. 12

Compilare i campi sottostanti oppure inserire le apposite etichette nei riquadri dedicati.

DATI GENERALI

Data: _____	Nome apparecchio: _____
IDSK: _____	Code ID: _____
ID Soggetto: _____	Codice intervento: _____
Numero di serie del dispositivo sostituito: _____	
Descrizione guasti: _____	

Descrizione riparazione: _____	

CONTATORI

IDSK: _____	
<input type="checkbox"/> contatori non rilevati	_____
<input type="checkbox"/> contatori rilevati	_____
CNTTOTIN _____	CNTTOOT _____
CNTIN _____	CNTOT _____
CNTCL _____	CNTNP _____
FIRMA del soggetto che ha effettuato l'intervento: _____	

Eventuali altre comunicazioni _____

MODULO DI MANUTENZIONE N. 13

Compilare i campi sottostanti oppure inserire le apposite etichette nei riquadri dedicati.

DATI GENERALI

Data: _____	Nome apparecchio: _____
IDSK: _____	Code ID: _____
ID Soggetto: _____	Codice intervento: _____
Numero di serie del dispositivo sostituito: _____	
Descrizione guasti: _____	

Descrizione riparazione: _____	

CONTATORI

IDSK: _____	
<input type="checkbox"/> contatori non rilevati _____	
<input type="checkbox"/> contatori rilevati _____	
CNTTOTIN _____	CNTTOOT _____
CNTIN _____	CNTOT _____
CNTCL _____	CNTNP _____
FIRMA del soggetto che ha effettuato l'intervento: _____	

Eventuali altre comunicazioni _____

MODULO DI MANUTENZIONE N. 14

Compilare i campi sottostanti oppure inserire le apposite etichette nei riquadri dedicati.

DATI GENERALI

Data: _____	Nome apparecchio: _____
IDSK: _____	Code ID: _____
ID Soggetto: _____	Codice intervento: _____
Numero di serie del dispositivo sostituito: _____	
Descrizione guasti: _____	

Descrizione riparazione: _____	

CONTATORI

IDSK: _____	
<input type="checkbox"/> contatori non rilevati _____	
<input type="checkbox"/> contatori rilevati _____	
CNTTOTIN _____	CNTTOOT _____
CNTIN _____	CNTOT _____
CNTCL _____	CNTNP _____
FIRMA del soggetto che ha effettuato l'intervento: _____	

Eventuali altre comunicazioni _____

MODULO DI MANUTENZIONE N. 15

Compilare i campi sottostanti oppure inserire le apposite etichette nei riquadri dedicati.

DATI GENERALI

Data: _____	Nome apparecchio: _____
IDSK: _____	Code ID: _____
ID Soggetto: _____	Codice intervento: _____
Numero di serie del dispositivo sostituito: _____	
Descrizione guasti: _____	

Descrizione riparazione: _____	

CONTATORI

IDSK: _____	
<input type="checkbox"/> contatori non rilevati _____	
<input type="checkbox"/> contatori rilevati _____	
CNTTOTIN _____	CNTTOOT _____
CNTIN _____	CNTOT _____
CNTCL _____	CNTNP _____
FIRMA del soggetto che ha effettuato l'intervento: _____	

Eventuali altre comunicazioni _____

MODULO DI MANUTENZIONE N. 16

Compilare i campi sottostanti oppure inserire le apposite etichette nei riquadri dedicati.

DATI GENERALI

Data: _____	Nome apparecchio: _____
IDSK: _____	Code ID: _____
ID Soggetto: _____	Codice intervento: _____
Numero di serie del dispositivo sostituito: _____	
Descrizione guasti: _____	

Descrizione riparazione: _____	

CONTATORI

IDSK: _____	
<input type="checkbox"/> contatori non rilevati _____	
<input type="checkbox"/> contatori rilevati _____	
CNTTOTIN _____	CNTTOOT _____
CNTIN _____	CNTOT _____
CNTCL _____	CNTNP _____
FIRMA del soggetto che ha effettuato l'intervento: _____	

Eventuali altre comunicazioni _____

MODULO DI MANUTENZIONE N. 17

Compilare i campi sottostanti oppure inserire le apposite etichette nei riquadri dedicati.

DATI GENERALI

Data: _____	Nome apparecchio: _____
IDSK: _____	Code ID: _____
ID Soggetto: _____	Codice intervento: _____
Numero di serie del dispositivo sostituito: _____	
Descrizione guasti: _____	

Descrizione riparazione: _____	

CONTATORI

IDSK: _____	
<input type="checkbox"/> contatori non rilevati _____	
<input type="checkbox"/> contatori rilevati _____	
CNTTOTIN _____	CNTTOOT _____
CNTIN _____	CNTOT _____
CNTCL _____	CNTNP _____
FIRMA del soggetto che ha effettuato l'intervento: _____	

Eventuali altre comunicazioni _____

MODULO DI MANUTENZIONE N. 18

Compilare i campi sottostanti oppure inserire le apposite etichette nei riquadri dedicati.

DATI GENERALI

Data: _____	Nome apparecchio: _____
IDSK: _____	Code ID: _____
ID Soggetto: _____	Codice intervento: _____
Numero di serie del dispositivo sostituito: _____	
Descrizione guasti: _____	

Descrizione riparazione: _____	

CONTATORI

IDSK: _____	
<input type="checkbox"/> contatori non rilevati _____	
<input type="checkbox"/> contatori rilevati _____	
CNTTOTIN _____	CNTTOOT _____
CNTIN _____	CNTOT _____
CNTCL _____	CNTNP _____
FIRMA del soggetto che ha effettuato l'intervento: _____	

Eventuali altre comunicazioni _____

MODULO DI MANUTENZIONE N. 19

Compilare i campi sottostanti oppure inserire le apposite etichette nei riquadri dedicati.

DATI GENERALI

Data: _____	Nome apparecchio: _____
IDSK: _____	Code ID: _____
ID Soggetto: _____	Codice intervento: _____
Numero di serie del dispositivo sostituito: _____	
Descrizione guasti: _____	

Descrizione riparazione: _____	

CONTATORI

IDSK: _____	
<input type="checkbox"/> contatori non rilevati _____	
<input type="checkbox"/> contatori rilevati _____	
CNTTOTIN _____	CNTTOOT _____
CNTIN _____	CNTOT _____
CNTCL _____	CNTNP _____
FIRMA del soggetto che ha effettuato l'intervento: _____	

Eventuali altre comunicazioni _____

MODULO DI MANUTENZIONE N. 20

Compilare i campi sottostanti oppure inserire le apposite etichette nei riquadri dedicati.

DATI GENERALI

Data: _____	Nome apparecchio: _____
IDSK: _____	Code ID: _____
ID Soggetto: _____	Codice intervento: _____
Numero di serie del dispositivo sostituito: _____	
Descrizione guasti: _____	

Descrizione riparazione: _____	

CONTATORI

IDSK: _____	
<input type="checkbox"/> contatori non rilevati _____	
<input type="checkbox"/> contatori rilevati _____	
CNTTOTIN _____	CNTTOOT _____
CNTIN _____	CNTOT _____
CNTCL _____	CNTNP _____
FIRMA del soggetto che ha effettuato l'intervento: _____	

Eventuali altre comunicazioni _____

Appendice E: Assistenza Tecnica



Servizio SMS

Inviare un messaggio al numero **3311029531** con il seguente contenuto:

digitare 661

inserire uno spazio

digitare il codice presente in TEST nella schermata Controcodice delle pagine Generale oppure Scheda (in corrispondenza del QR Code). Non cambiare pagina fino a quando non si riceverà un SMS con il codice di ritorno, altrimenti quest'ultimo non sarà valido.

Esempio SMS:

661 14526748

Si riceverà un SMS con un codice di ritorno da 4 a 10 caratteri numerici.

Digitare solo i primi 4 caratteri del codice ottenuto: se verrà visualizzato un OK l'operazione può considerarsi andata a buon fine.



Sito Web

Accedere al sito web www.gstgaming.it

Contatti



Tel: 0131/225340



Fax: 0131/220021



E-mail: assistenza@gstgaming.it